

GEODATA SPA

Capitale sociale Euro 20.410.000 interamente versato
Sede in Torino – Corso Duca degli Abruzzi 48/E
Registro Imprese di Torino – CF 10132770016
REA 1108130

BILANCIO CONSOLIDATO

31 DICEMBRE 2014

"GEODATA S.p.A."

Capitale Sociale Euro 20.410.000 i.v.

Sede in Torino - Corso Duca degli Abruzzi 48/e

Registro Imprese di Torino - C.F. n.10132770016

R.E.A. n. 1108130

Bilancio consolidato di GEODATA al 31.12.2014

RELAZIONE SULLA GESTIONE

Signori Azionisti,

nel 2014 il valore della produzione del Gruppo è stato pari a circa 39,9 milioni di € ed è risultato sostanzialmente in linea con l'esercizio 2013.

A sei anni dall'inizio della sua crisi, l'economia mondiale continua a trovarsi in un vicolo cieco: nonostante le differenti aspettative, la stagnazione è stato il tema dominante dell'economia mondiale nel 2014 ed ha influenzato le economie ed i piani di investimento di molti paesi.

L'economia tedesca ha rallentato: dopo sei anni di crisi mondiale, alla fine del 2014 il PIL della Germania è superiore di solo il 10% a quello precedente alla crisi: l'economia tedesca è cresciuta più di quella di altri paesi europei, ancora sotto i livelli del 2008, ma in modo anemico e inferiore a quella degli Usa (+13% in sei anni). Questa lenta crescita rende difficile mettere in atto programmi sia sul fronte della crescita dei consumi, sia degli investimenti nelle infrastrutture.

Se questa è la situazione di quella che fino a poco tempo fa era la locomotiva dell'UE, le cose non sono andate certo meglio negli altri paesi europei. La Grecia è tornata recentemente all'onore delle cronache per i rinnovati timori che la sua crisi torni ad avere effetti destabilizzanti su tutto il continente, e lo stesso vale per il Portogallo, dopo il crollo del Banco Espírito, e la Spagna che si diceva che stesse uscendo con successo dalla crisi e che invece dà nuovi segni di difficoltà con una crescita in rallentamento.

La crisi ha contagiato anche i mercati emergenti: la Cina, dopo anni di espansione, va incontro a una brusca frenata e l'economia russa si congelerà nel 2015. La profondità della crisi russa dipenderà da ciò che accadrà con il prezzo del petrolio e le sanzioni economiche decise dall'Occidente; il timore è che la condizione dell'ex Unione Sovietica possa innescare una reazione a catena su altri mercati emergenti che hanno attirato abbondanti quantità di capitali esteri.

L'andamento cinese sarà cruciale per l'economia mondiale nel 2015. La più grande economia del mondo è uno dei principali esportatori di investimenti esteri, ma, come detto, il 2014 è stato un anno difficile, in quanto Pechino ha cercato di assorbire gli eccessi di credito rilasciati dopo la crescita a tutti i costi, con conseguente indebolimento delle importazioni e conseguenze su, tra gli altri, la Germania, che vende in Cina macchine utensili, ed Australia con le esportazioni di materie prime.

Il Pil della Turchia è cresciuto nel terzo trimestre del 2014 dell'1,7% contro le previsioni di una crescita al 3%; si tratta della crescita trimestrale più bassa degli ultimi due anni. Preoccupa Ankara anche l'andamento dell'afflusso di capitali dall'estero che, nei primi 10 mesi del 2014 hanno evidenziato uno scostamento negativo del 40% l'anno rispetto allo stesso periodo del 2013; si tratta di un dato significativo, visto che il deficit delle partite correnti è il male cronico dell'economia turca e che i capitali esteri hanno proprio la funzione di sostenerlo.

Il 2014 dell'Italia si chiude con un bilancio macroeconomico negativo, soprattutto alla luce di quanto si prevedeva a inizio anno: crescita negativa e previsioni per il 2015 che sono passate dal +1,4/+1,2 di gennaio al +0,5/+0,2 di dicembre. Il prolungamento della recessione ha provocato un peggioramento significativo delle condizioni del mercato del lavoro e l'attività economica permane stazionaria.

Mentre nell'area dell'euro è in atto una moderata ripresa, la congiuntura nazionale mostra timidissimi segnali positivi. Nell'area dell'euro, le condizioni di base mostrano segnali di un possibile miglioramento nel corso della prima metà dell'anno grazie al calo del prezzo del petrolio e al rafforzamento del dollaro sull'euro. Entrambi i fattori agiscono positivamente sulla domanda aggregata

spingendo i consumi interni e le esportazioni, ma è opinione unanime che la ripresa in Europa sarà lenta, mentre in Italia rimarrà pressoché stazionaria.

L'economia USA sembra essere in decisa ripresa, soprattutto dopo gli ultimi dati che vedono nel terzo trimestre una crescita anno su anno del 3,5% (comunque in calo rispetto al 4,6% del trimestre precedente). La crescita dell'economia USA non è, tuttavia, sufficiente per fare del paese il motore dell'economia mondiale. Gli ultimi dati infatti dipingono il quadro di un progresso trainato essenzialmente dalle esportazioni e dalla spesa militare, mentre i fattori che dovrebbero essere alla base di una crescita "reale", come i consumi e gli investimenti, incidono di meno, in particolare i secondi che sono in frenata.

In questo panorama, Geodata è presente a livello mondiale con realtà locali pienamente operative in tutti i continenti e nei contesti sopra descritti, caratterizzati da elevata criticità ed incertezza, ma pronte a cogliere i momenti favorevoli su nuove opportunità ed iniziative. La quota di valore della produzione realizzata all'estero è stabilmente collocata nell'ordine dell'85% e consente di posizionare il Gruppo Geodata al pari dei propri maggiori *competitor* internazionali, imponendo al management tecnico un continuo sforzo di aggiornamento e miglioramento dell'offerta di servizi su tutto il percorso di realizzazione di un progetto.

Anche nel 2014 è proseguito il percorso di ulteriore crescita e rafforzamento competitivo di Geodata sul territorio con la registrazione di licenza operativa e l'apertura (completata nelle prime settimane del 2015) di una nuova unità in Canada.

Il lancio delle nuove commesse in Turchia e Australia, avvenuto alla fine del 2013, ed in Canada, in quest'ultimo caso a fine 2014, ha comportato, inoltre, un significativo assorbimento di risorse per la piena attivazione operativa della *branch* di Ankara, costituita nel 2013, della Geodata Engineering Pty, costituita nel 2010 e da allora sostanzialmente inattiva, e della nuova unità di Toronto, attivata alla fine dello scorso anno.

Con l'assistenza di Willis, broker assicurativo internazionale, la capogruppo Geodata S.p.A. ha sottoscritto con il Gruppo Zurich due polizze assicurative di *Professional Indemnity* e RCT con profilo mondiale, massimale e condizioni

adeguate alle sempre maggiori e più impegnative richieste di clienti e capitolati internazionali.

E' proseguito, inoltre, il percorso di implementazione del software BIM e delle metodologie VAULT a livello globale, standard sempre più richiesti dai nostri clienti e determinante per una progettazione integrata di qualità.

Si tratta di investimenti ed iniziative promosse dalla capogruppo Geodata S.p.A. e che il Gruppo persegue con continuità, insistenza e determinazione per ampliare le aree di possibile sviluppo, presidiare nuovi clienti ed intercettare nuovi fabbisogni.

Nel 2014 il Gruppo Geodata ha raddoppiato il volume delle proprie offerte, passando dai 220 milioni di € del 2013 ai circa 510 milioni di € dello scorso esercizio, e si è aggiudicato gare e nuovi progetti per circa 60,8 milioni di € (+10% rispetto al 2013). Analogamente al 2013, anche lo scorso anno circa un terzo di tale importo è stato successivamente annullato o ridotto dalle committenti; tra questi va segnalata la progettazione del secondo lotto della metropolitana di San Paolo, in Brasile, aggiudicata dal *contractor* locale Mendes Jr per un valore totale di circa 22 milioni di € e successivamente annullata, a conferma delle criticità ed instabilità del contesto competitivo e di mercato internazionale. Le acquisizioni dell'esercizio 2014 sono pari, pertanto, ad € 38,9 milioni.

Nel 2014 è stata semplificata l'organizzazione del Gruppo con l'incorporazione da parte di Geodata Engineering delle consociate SEA Consulting Srl, ISET Ingegneria e Servizi Tecnici Srl, Geodata Office Srl e Sincler Consulting Srl; alla data di chiusura dell'esercizio 2014, il Gruppo Geodata aveva la seguente composizione:

- GEODATA S.p.A., Torino, Italia, capogruppo che detiene il controllo delle seguenti società:
 - GEODATA Engineering S.p.A., Torino, Italia
 - HB Hydrobarrage S.r.l., Torino, Italia
 - GEODATA Colombia Ltda, Bogotà, Colombia
 - GEODATA USA Inc, Los Angeles, Stati Uniti.

Fanno capo alla Geodata Engineering S.p.A. le seguenti società estere:

- Geodata Ingénierie Algérie Sarl, Algeri, Algeria
- Geodata do Brasil Ltda, São Paulo, Brasile
- Geodata India Private Ltd, New Delhi, India
- Sino Geodata (Beijing) Engineering Consultants Co. Ltd, Beijing, Cina
- Ingenieria de Consulta y Desarrollo - Ingeconsult Ltda, Quito, Ecuador
- Geodata Austria GmbH, Pasching/Linz, Austria
- Geodata Tunel doo, Zagabria, Croazia
- Hidrogeodata SA
- Geodata Engineering Pty Ltd, Victoria, Australia

e succursali estere:

- Geodata Argentina, Buenos Aires
- Geodata Greece, Thessaloniki
- Geodata Portogallo, Porto
- Geodata Malesia, Kuala Lumpur
- Geodata Russia, San Pietroburgo
- Geodata Cile, Santiago
- Geodata India, New Delhi
- Geodata Ecuador, Quito
- Geodata Perù, Lima
- Geodata Kurdistan, Erbil
- Geodata Turchia, Ankara
- Geodata Singapore
- Geodata Colombia
- Geodata Canada (aperta nelle prime settimane del 2015)

Completano il portafoglio partecipazioni del Gruppo lo 0,1% del capitale della Nodo di Palermo S.c.p.A., di proprietà di Geodata Engineering S.p.A., ed il 3% della Bioceanico Aconcagua S.A. di Geodata S.p.A..

Nel mese di ottobre, Geodata Engineering ha emesso un minibond da 7 milioni di €, tasso del 6,4%, scadenza 2020, quotato al mercato ExtraMot Pro di Borsa Italiana; il minibond, interamente sottoscritto da Anthilia Bond Impresa e Territorio – fondo di minibond creato da Anthilia Capital Partners sgr - e da BPM, è stato destinato al finanziamento di nuove commesse ed all'apertura e

piena attivazione di alcune unità operative del Gruppo ed ha consentito allungare la *duration* del debito e di migliorare gli indicatori finanziari consolidati.

Andamento dell'esercizio

Il mercato dell'ingegneria di progetto resiste meglio di altri settori.

Al solo fine di sostenere la crescita economica prevista tra il 2013 e il 2030, McKinsey Infrastructure Practice stima che gli investimenti globali in infrastrutture (considerando le sole infrastrutture cosiddette "di base", ossia strade, ferrovie, porti, aeroporti, infrastrutture idrauliche e per le telecomunicazioni ed escluse le infrastrutture sociali, come scuole o ospedali) dovrebbero aumentare di quasi il 60 per cento dai 36.000 miliardi di dollari spesi per lo sviluppo delle infrastrutture nel corso degli ultimi 18 anni (fino al 2013) ad (almeno) 57.000 miliardi dollari di investimenti ipotizzati nei prossimi 18 anni. Questo ammontare di investimenti infrastrutturali, che equivale a circa il 3,5 per cento del PIL mondiale previsto, sarebbe sufficiente a sostenere la crescita ed a mantenere gli attuali livelli di capacità infrastrutturali e di servizio, in relazione alla crescita del PIL prevista.

In un questo scenario congiunturale complesso, Geodata riesce ad intercettare domanda di servizi di *engineering* nei mercati esteri, nonostante la concorrenza delle grandi *design firms* europee o statunitensi (per i quali la georingegneria rappresenta solo uno dei servizi erogati), grazie al riconosciuto approccio "problem solving" ed alla capacità di soddisfare le esigenze dei clienti con eccellenza, flessibilità ed esperienza.

Geodata è la dodicesima società di ingegneria italiana per produzione (dati 2012; fonte: Rapporto 2013 sull'imprenditoria di progetto di Aldo Norsa) ed è salita dal 127° al 121° posto nella classifica mondiale delle società di progettazione per percentuale di fatturato estero (fonte ENR).

Il posizionamento internazionale ed il portafoglio lavori al 31 dicembre 2014 consentono al Gruppo Geodata di guardare con fiducia al proprio futuro.

Tra i principali nuovi incarichi del 2014 segnaliamo:

- la supervisione dei lavori delle opere in sotterraneo della tratta Smokovac-Uvac-Matesevo dell'autostrada Bar-Boljare in Montenegro per il locale Ministero delle Infrastrutture;
- la progettazione di un tunnel stradale nella città di Lima per il concessionario locale Intersur;
- la progettazione di dettaglio, la gestione del contratto ed i servizi di supervisione durante la costruzione delle opere sotterranee del West Vaughan System, infrastruttura di trasporto e gestione delle acque reflue della città di Toronto, per conto della locale Municipalità Regionale;
- la progettazione della tratta Halkali-Kirazli della metropolitana di Istanbul costituita da 9,5 km di linea con 9 stazioni;
- la progettazione esecutiva delle opere civili ed impianti del Tunnel Aguas Santas in Portogallo;
- l'assistenza in fase di gara ad un consorzio composto da quattro primarie imprese di costruzione sul progetto stradale West Connex a Sydney;
- il servizio di *technical advisor* e progettazione del Northern Sydney Freight Corridor, raddoppio di un ramo ferroviario nell'area urbana di Sydney.

Da segnalare, inoltre, il riconoscimento di estensioni contrattuali sulla Linea 5 del progetto MetroSanpaolo, sui progetti idroelettrici Alto Maipo in Cile e Delsitanisagua in Ecuador e sulle linee Dudullu-Bostanci e Gotzepe-Umranye della Metropolitana di Istanbul.

Tra i fatti rilevanti caratterizzanti l'andamento dell'esercizio 2014 rientra la conclusione del primo grado di giudizio relativo al progetto Nodo di Palermo; il 18 febbraio 2014 il Tribunale di Torino ha adottato sentenza di primo grado relativamente al procedimento tra l'ATI Geodata Engineering – Sintagma contro la Nodo di Palermo Scarl ed il Consorzio SIS. Come già annunciato nella relazione sulla gestione del precedente esercizio, con tale sentenza il Tribunale ha riconosciuto a favore dell'ATI l'importo di 9,4 milioni di Euro (comprensivi di interessi e rivalutazione), condannando la Società Nodo di Palermo, che ha presentato ricorso, al pagamento di tale somma.

Nel corso del 2014 è stato, inoltre, chiuso un importante accordo transattivo su due contenziosi in Ecuador relativi ai progetti idroelettrici di Minas e Villadora,

dei quali il primo avanzato dall'Associazione Geodata-Astec contro il cliente per riconoscimenti e pagamenti di extraworks e indagini, ed il secondo avanzato da Geodata contro il tentativo del socio Astec di ridiscutere le quote di partecipazione e suddivisione delle attività alla fine delle prestazioni.

Di tali fatti, intervenuti prima dell'approvazione del bilancio di esercizio 2013, era già stato dato ampio conto nella relativa relazione sulla gestione; entrambi confermano la capacità e la professionalità di Geodata a fronteggiare difficoltà ed incertezze non solo del mercato ma anche di partner commerciali e clienti.

Nel 2014 il valore della produzione consolidato è pari a 39,9 milioni di €, l'EBITDA proforma è pari a 5,3 milioni di €, corrispondente al 13,3% del valore della produzione. Il risultato netto è pari a circa 1,1 milioni di €, dopo oneri finanziari netti per € 1,1 milioni, utili netti su cambi per € 0,1 milioni, partite straordinarie nette negative per € 0,2 ed imposte di competenza per 1,5 milioni di €.

Il valore della produzione 2014 incorpora una quota di € 1,2 milioni a valere sulla citata sentenza di primo grado emessa nel febbraio scorso dal Tribunale di Torino; di tale importo, oltre agli 1,2 milioni di € precedentemente descritti, il conto economico 2014 recepisce anche ulteriori € 1,7 milioni a valere su tale sentenza, inclusi tra i proventi finanziari, ma parte integrante e sostanziale della redditività operativa; si segnala che la quota pari a 1,2 milioni di € e gli interessi di 1,7 milioni di € sono stati incassati nell'esercizio in corso.

Il capitale circolante operativo al 31 dicembre 2014 è pari a 34 milioni di €, in linea con il risultato di fine 2013; l'aumento di circa € 5,9 milioni delle rimanenze per lavori in corso ha sostanzialmente compensato la riduzione dei crediti verso clienti, diminuiti dai 20,6 milioni di € del 2013 ai 15 milioni di € di dicembre 2014. Si segnala che l'aumento dei lavori in corso è ascrivibile ad alcune importanti commesse (metro di Istanbul ed impianti Alto Maipo in Cile, Delsitanisagua in Ecuador e Bajoli Holi in India) il cui piano di fatturazione è stato posticipato dai committenti ad inizio anno; gli avanzamenti contabilizzati al 31 dicembre sono stati poi fatturati ed in larga parte già incassati nelle prime settimane del 2015.

Sintesi del bilancio (in migliaia di €)

Conto Economico

	2014	2013
Ricavi delle vendite	34.070	39.703
Variazione dei lavori in corso	5.306	136
Incremento di immobilizzazioni per lavori interni	4	0
Altri ricavi e proventi	551	1.150
Totale valore della produzione	39.931	40.989
Costi per materie prime, servizi, godimento beni e altri oneri	(19.065)	(20.146)
Costo del lavoro	(17.283)	(15.987)
Totale costi della produzione	(36.348)	36.133
Proventi finanziari da Nodo di Palermo	1.715	0
EBITDA proforma	5.298	4.856
Ammortamenti e svalutazioni	(1.478)	(1.416)
Risultato operativo (EBIT) proforma	3.820	3.440
Utili su cambi	1.775	1.395
Perdite su cambi	(1.701)	(2.257)
Proventi (oneri) finanziari	(1.140)	(1.147)
Risultato della gestione corrente	2.754	1.431
Proventi (oneri) straordinari	(156)	161
Risultato ante imposte	2.598	1.592
Imposte dell'esercizio	(1.533)	(1.362)
Utile (Perdita) dell'esercizio	1.065	230
Utile (Perdita) dell'esercizio di pertinenza di terzi	11	14
Utile (Perdita) consolidata d'esercizio	1.076	244

Stato Patrimoniale

	31.12.2014	31.12.2013
ATTIVITA'		
Crediti verso soci	11	11
Immobilizzazioni		
Materiali	1.256	1.335
Immateriali	12.224	12.749
Finanziarie	1.951	1.096
Totale immobilizzazioni	15.431	15.180
Attività correnti		
Rimanenze	28.562	22.667
Crediti	15.043	20.592
Disponibilità liquide e mezzi equivalenti	2.361	2.553
Altre attività finanziarie	127	119
Alte attività	7.238	6.681
Totale attività correnti	53.331	52.612
Totale attività	68.773	67.803
PATRIMONIO NETTO E PASSIVITA'		
Patrimonio netto		

Patrimonio netto di pertinenza del Gruppo	25.857	24.359
Patrimonio netto di pertinenza di terzi	47	54
Totale patrimonio netto	25.904	24.413
Passività non correnti		
Fondi per accantonamenti	954	1.026
Passività finanziarie	12.609	9.983
Passività per imposte differite	156	73
Totale passività non correnti	13.719	11.082
Passività correnti		
Debiti commerciali	8.920	8.998
Passività finanziarie	14.623	16.587
Passività per imposte correnti	1.457	2.340
Altre passività	4150	4.383
Totale passività correnti	29.150	32.308
Totale patrimonio netto e passività	68.773	67.803

Indicatori economici e finanziari

	2014	2013
VALORE DELLA PRODUZIONE ('000 €)	39.931	40.989
Variazione anno su anno	- 2,6%	-0,4%
EBITDA PRO FORMA (000€)	5.298	4.856
Variazione anno su anno	+8,3%	+0,9%
RISULTATO OPERATIVO PROFORMA ('000 €)	3.820	3.440
Variazione anno su anno	+9,9%	-5,2%
INDICI DI STRUTTURA FINANZIARIA		
Indice di indipendenza finanziaria	37,7%	36,0%
Indice di liquidità	1,80	1,63
Indice di autocopertura del capitale fisso	1,68	1,61
Acid Test	0,83	0,93
Rigiro dell'attivo	58,1%	60,5%
Costo dei finanziamenti	5,1%	4,0%
INDICI DI REDDITIVITA'		
ROE (Return on Equity)	4,2%	1,0%
ROS (Return on Sales)	9,6%	8,4%

LEGENDA

Risultato operativo

Differenza tra valore e costo della produzione

Indice di indipendenza finanziaria

Patrimonio netto / Totale attivo

Indice di liquidità

Attivo circolante/Passività correnti

Indice di autocopertura del capitale fisso

Patrimonio netto / Immobilizzazioni

Acid Test	(Liquidità disponibili+liquidità differite) / Passività correnti
Rigiro dell'attivo	Valore della produzione / Totale attivo
Costo dei finanziamenti	Interessi e oneri vs banche / Debiti finanziari vs banche e altri finanziatori
ROE (<i>Return on Equity</i>)	Utile netto / Patrimonio netto
ROS (<i>Return on Sales</i>)	Risultato operativo / Valore della produzione

Descrizione dei rischi e delle incertezze

Il Gruppo Geodata opera in un mercato caratterizzato da elevata competitività, margini ridotti, rischi insiti nell'oscillazione dei cambi valutari e condizioni di pagamento difficili.

Come descritto nella parte introduttiva, anche nel 2014 la difficile situazione congiunturale internazionale ha influenzato le politiche di bilancio delle economie avanzate e condizionato gli investimenti in infrastrutture e la continuità di progetti già avviati.

Permangono i ritardi nelle assegnazioni di appalti pubblici in Italia e nel completamento delle procedure autorizzative di importanti opere strategiche promosse e partecipate dal Gruppo, con conseguenti rinvii alle autorizzazioni alla fatturazione ed al pagamento delle prestazioni effettuate.

In tale difficile contesto, nel 2014 è stato ulteriormente rinforzato l'impegno del Gruppo sia in ambito commerciale sia a livello direzionale-legale, con l'intento di:

- intercettare le nuove iniziative di interesse;
- valorizzare le occasioni di maggiori riconoscimenti economici sia durante lo svolgimento della commessa, sia successivamente al completamento delle prestazioni;
- conseguire il risultato pieno dei propri diritti per i casi riguardanti commesse e progetti interessati da situazioni di contenzioso.

Si ritiene che i fondi appostati a bilancio siano adeguati a coprire tutte le eventuali incertezze connesse ai crediti verso clienti e ad altri non prevedibili eventi.

Organizzazione societaria ed aziendale

Come indicato nella parte introduttiva di questa Relazione, nel 2014 è proseguito il processo di rafforzamento delle unità operative e commerciali in aree di interesse strategico per il Gruppo per permettere una efficace presenza e visibilità presso i clienti. Il Gruppo è oggi presente in 22 paesi con 25 entità operative, tra *branch* e società.

Come già indicato, nel 2014 è stata semplificata l'organizzazione del Gruppo con l'incorporazione da parte di Geodata Engineering delle consociate SEA Consulting Srl, considerato il ruolo sempre più interdisciplinare delle attività di geotecnica e geologia nei progetti del Gruppo, ISET Ingegneria e Servizi Tecnici Srl, la cui produzione era sostanzialmente *captive* dell'incorporante, Geodata Office Srl, essendo venuta meno la *mission* che aveva portato alla sua costituzione, e Sincler Consulting Srl, subholding non operativa nel settore *hydro*.

Occupazione

Il personale dipendente del Gruppo Geodata alla data del 31.12.2014 consisteva in 245 unità ripartite in:

Dirigenti	3 unità
Impiegati	241 unità
Operai	1 unità

così distribuite:

Geodata S.p.A.	1 unità
Geodata Engineering S.p.A.	226 unità
Geodata Tunel d.o.o.	2 unità
Geodata do Brasil Ltda	16 unità
Totale dipendenti	245 unità

Alla stessa data i collaboratori con contratti di prestazioni professionali esclusive, secondo le disposizioni di legge locali, erano pari a 161 unità, così distribuite:

Geodata Engineering S.p.A.	46 unità
Ingenieria de Consulta y Desarrollo Sustentable Ingeconsult Cia Ltda	33 unità
Sino Geodata (Beijing) Engineering Consultants Co. Ltd.	5 unità
Geodata Colombia Ltda	15 unità
Geodata Tunel d.o.o.	1 unità
Geodata do Brasil Ltda	22 unità
Geodata India Private Ltd	38 unità
Geodata Engineering Pty	1 unità
Totale collaboratori	161 unità

Al 31.12.2014, la forza lavoro del Gruppo Geodata era di complessive 406 unità.

Il 48% dell'organico complessivo al 31 dicembre era costituito da italiani, essendo il restante 52% relativo a stranieri; alla stessa data i laureati erano oltre l'80% del totale.

Attività di Ricerca e Sviluppo

Anche nel 2014 non è stato trascurato l'impegno in ricerca industriale e pre-competitiva, come risulta dalle rilevazioni statistiche di fine anno che registrano circa 40.000 ore investite per mantenere e rafforzare il *know-how* aziendale al livello richiesto dalla committenza internazionale.

Rapporti con imprese controllate e collegate e con società consortili; andamento della gestione delle principali imprese partecipate; partecipazioni possedute e loro movimentazione nel periodo.

Presso la sede sociale sono depositati gli ultimi bilanci approvati delle controllate:

- Geodata Engineering S.p.A, Torino, Italia
- HB Hydrobarrage S.r.l., Torino, Italia

Società controllate italiane

GEODATA Engineering S.p.A. – Torino, Italia

E' posseduta al 100% ed è la principale società del Gruppo.

La Società ha chiuso l'esercizio 2014 con un Valore della Produzione di 34,00 milioni di € ed un risultato netto positivo di € 1.333.124.

Il Capitale Sociale è pari a 4.082.000 €, interamente versato, ed il Patrimonio Netto al 31.12.2014 è pari a 16,6 milioni di €.

HB Hydrobarrage S.r.l. - Torino, Italia

La Società ha in portafoglio due contratti in Algeria per la direzione lavori di opere idrauliche connesse alla realizzazione delle dighe di kramis e Douerat.

La Società ha chiuso l'esercizio 2014 con un Valore della Produzione di 33.726 € ed una perdita di 31.425 €.

Il Capitale Sociale è pari a 100.000 €, versato per euro 25.000, ed il Patrimonio Netto al 31.12.2014 è pari a 76.366 €.

La partecipazione di Geodata S.p.A. è pari all'85% del capitale.

Società controllate estere

GEODATA USA Inc. – Los Angeles, Stati Uniti.

La Società è stata costituita il 17 gennaio 2013, è posseduta al 100% da Geodata S.p.A. ed ha iniziato ad operare nel 2014 con l'attivazione di una risorsa dedicata, in parte, allo sviluppo dei mercati americano.

Il Capitale Sociale è pari a 10.000 USD, interamente versato.

GEODATA Colombia – Bogotá, Colombia.

La Società è posseduta al 70% da Geodata S.p.A. ed opera localmente nel settore dei servizi di ingegneria.

La società ha chiuso l'esercizio 2014 con ricavi pari a 837.502 € ed un risultato netto positivo pari a 24.399 €.

Il Patrimonio Netto al 31.12.2014 è pari ad € 11.497.

Società collegate

Non vi sono società collegate.

Altre imprese

Bioceanico Aconcagua S.A., Santiago, Cile

La Società è stata costituita nel corso del 2011; il Capitale Sociale è pari a 17.212.556 pesos cileni e la quota di partecipazione è il 3%, contabilizzata al valore di € 646.666.

Sedi e uffici distaccati

Il Gruppo Geodata ha uffici a Torino, Milano, Roma, Lercara Friddi (Palermo) e Piossasco (Torino); attraverso le proprie controllate dirette ed indirette, ha sedi in Algeria, Argentina, Australia, Austria, Brasile, Canada, Cile, Cina, Colombia, Croazia, Ecuador, Grecia, India, Malesia, Perù, Portogallo, Singapore, Russia, Turchia e Stati Uniti.

Evoluzione prevedibile della gestione – Fatti di rilievo dell'esercizio in corso

Con riferimento al progetto Nodo di Palermo, il 2 aprile 2015 è stata pubblicata la sentenza del Tribunale di Torino che ha accolto la domanda riconvenzionale del socio Sintagma in merito alle attività di progettazione di prima fase e di coordinamento della progettazione, respingendo tutte le domande di Geodata; la Vostra Società sta attuando con convinzione e fondatezza le contromisure del caso.


Le stime del FMI per il 2015 prevedono una crescita dell'economia mondiale non omogenea e limitata al 3% in conseguenza del modesto livello di investimenti che più che compenserà il calo del prezzo del petrolio; la crescita riguarderà, tra gli altri, gli Stati Uniti (+2,3%), l'area Euro (+1,2%) e la Cina (+6,8%), mentre sarà stagnazione in Brasile (+0,03%) e recessione in Russia, con una riduzione prevista del 3%.

A fronte di tali incertezze, si conferma la scelta sinora premiante di proseguire nel processo di consolidamento e radicamento sul territorio per rafforzare visibilità e capacità di rispondere al bisogno di infrastrutture e di miglioramento della mobilità a fianco del cliente, seguendo con sempre migliore efficacia le opere che progettiamo.

Sperando che quanto sopra esposto ed illustrato nel dettaglio risponda alle Vostre attese, Vi ringraziamo per l'attenzione.

Il Presidente del Consiglio di Amministrazione
Ing. Piergiorgio GRASSO

Torino, 08/04/2015

A handwritten signature in black ink, appearing to be 'P. Grasso', written in a cursive style.

BILANCIO CONSOLIDATO DI GRUPPO

Bilancio al 31 DICEMBRE 2014

(Valori espressi in migliaia di euro)

STATO PATRIMONIALE	31/12/14	31/12/13
ATTIVO		
A) Crediti verso soci per versamenti ancora dovuti	11	11
B) Immobilizzazioni		
<i>I. Immateriali</i>		
1) Costi di impianto e di ampliamento	25	12
2) Costi di ricerca, di sviluppo e di pubblicità		
3) Diritti di brevetto industriale e diritti di utilizzazione delle opere dell'ingegno	0	
4) Concessione, licenze, marchi e diritti simili	163	120
5) Avviamento	10.170	10.962
6) Immobilizzazioni in corso e acconti	432	243
7) Altre immobilizzazioni immateriali	1.434	1.412
8) Differenza da consolidamento		
	12.224	12.749
<i>II. Materiali</i>		
1) Terreni e fabbricati	556	583
2) Impianti e macchinari	32	39
3) Attrezzature industriali e commerciali	55	37
4) Altri beni	613	676
5) Immobilizzazioni in corso e acconti	0	0
	1.256	1.335
<i>III. Finanziarie</i>		
1) Partecipazioni in:		
a) Imprese controllate	0	0
b) Imprese collegate		
c) Imprese controllanti	0	0
d) Altre imprese	751	749
2) Crediti:		
a) Verso imprese controllate		
b) Verso imprese collegate		
c) Verso controllanti		
d) Verso altre imprese	1.200	347
3) Altri titoli		
4) Azioni proprie		
	1.951	1.096
Totale immobilizzazioni	15.431	15.180
C) Attivo circolante		
<i>I. Rimanenze</i>		
1) Materie prime, sussidiarie e di consumo		
2) Prodotti in corso di lavorazione e semilavorati		
3) Lavori in corso su ordinazione	28.562	22.667
4) Prodotti finiti e merci		
5) Acconti		
	28.562	22.667
<i>II. Crediti</i>		
1) Verso clienti		
- entro 12 mesi	15.043	20.592
- oltre 12 mesi	0	0
2) Verso imprese controllate		
- entro 12 mesi		
- oltre 12 mesi		
3) Verso imprese collegate		
- entro 12 mesi	12	4
- oltre 12 mesi		
4) Verso controllanti		
- entro 12 mesi		
- oltre 12 mesi		

4 Bis) Crediti Tributari		
- entro 12 mesi	4.435	3.529
- oltre 12 mesi	151	168
4 Ter) Imposte Anticipate		
- entro 12 mesi	161	467
- oltre 12 mesi		
5) Verso altri		
- entro 12 mesi	1.243	1.324
- oltre 12 mesi	787	708
	21.832	26.792

III. Attività finanziarie che non costituiscono immobilizzazioni

1) Partecipazioni in imprese controllate		
2) Partecipazioni in imprese collegate		
3) Partecipazioni in imprese controllanti		
4) Altre partecipazioni		
5) Azioni proprie	0	
6) Altri titoli	127	119
	127	119

IV. Disponibilità liquide

1) Depositi bancari e postali	2.239	2.526
2) Assegni		
3) Denaro e valori in cassa	122	27
	2.361	2.553

Totale attivo circolante **52.882** **52.131**

D) Ratei e risconti attivi

- ratei attivi	34	22
risconti attivi		
- disaggi su prestiti		
- altri	415	459
	449	481

TOTALE ATTIVO **68.773** **67.804**

PASSIVO

A) Patrimonio netto

I. Capitale sociale	20.410	20.410
II. Riserva di sovrapprezzo delle azioni	0	0
III. Riserva rivalutazione	0	0
IV. Riserva legale	20	16
V. Riserva per azioni proprie	0	0
VII. Altre riserve		
Riserva di consolidamento	4.294	3.689
Altre riserve	(3)	
6)-Riserva disponibile utili su cambi	60	0
Differenza da traduzione		
VIII. Utili (perdite) portati a nuovo		
IX. Utile (perdita) d'esercizio	1.076	244
IX. Copertura perdite		
Totale patrimonio netto per il gruppo	25.857	24.359
CAPITALE E RISERVE DI TERZI	47	54
Totale patrimonio netto	25.904	24.413

B) Fondi per rischi ed oneri

1) Fondi di trattamento di quiescenza ed obblighi simili		
2) Fondi per imposte anche differite	156	73
3) Altri fondi	149	206
4) Fondo di consolidamento		
Totale fondi per rischi ed oneri	305	279

C) Fondo trattamento di fine rapporto **805** **820**

D) Debiti

1) Obbligazioni		
- entro 12 mesi		
- oltre 12 mesi	7.000	
2) Obbligazioni convertibili		
- entro 12 mesi		
- oltre 12 mesi		
3) Debiti Verso Soci per finanziamenti		
- entro 12 mesi	0	21
- oltre 12 mesi		
4) Debiti verso banche		
- entro 12 mesi	14.561	16.566
- oltre 12 mesi	5.515	9.983
5) Debiti verso altri finanziatori		
- entro 12 mesi	62	0
- oltre 12 mesi	94	
6) Acconti		
- entro 12 mesi	1.616	1.437
- oltre 12 mesi		
7) Debiti verso fornitori		
- entro 12 mesi	7.304	7.561
- oltre 12 mesi		
8) Debiti rappresentati da titoli di credito		
- entro 12 mesi		
- oltre 12 mesi		
9) Debiti verso imprese controllate		
- entro 12 mesi		
- oltre 12 mesi		
10) Debiti verso imprese collegate		
- entro 12 mesi	0	3
- oltre 12 mesi		
11) Debiti verso controllanti		
- entro 12 mesi	100	100
- oltre 12 mesi		
12) Debiti tributari		
- entro 12 mesi	1.457	2.340
- oltre 12 mesi		
13) Debiti verso istituti di previdenza e di sicurezza sociale		
- entro 12 mesi	1.090	1.080
- oltre 12 mesi		
14) Altri debiti		
- entro 12 mesi	2.799	3.064
- oltre 12 mesi		
Totale debiti	41.598	42.155

E) Ratei e risconti passivi

- ratei passivi	161	137
- altre		
	161	137

TOTALE PASSIVO**68.773** **67.804**

0 0

CONTI D'ORDINE

Strumenti finanziari derivati	4.090	7.133
Fidejussioni bancarie	4.809	4.585
Fidejussioni a favore di terzi	1.199	1.246
Beni in leasing	0	258
Garanzie da terzi	9.124	6.769
Impegni verso istituti di credito	0	276

TOTALE CONTI D'ORDINE**19.222** **20.267**

BILANCIO CONSOLIDATO DI GRUPPO

Bilancio al 31 DICEMBRE 2014

(Valori espressi in migliaia di euro)

CONTO ECONOMICO	31/12/2014	31/12/2013
A) Valore della produzione		
1) Ricavi delle vendite	34.070	39.703
2) Variazioni delle rimanenze di prodotti in corso di lavorazione, semilavorati e finiti		
3) Variazione dei lavori in corso su ordinazione	5.306	136
4) Incremento di immobilizzazioni per lavori interni	4	
5) Altri ricavi e proventi		
- contributi in conto esercizio		
- altri ricavi e proventi	551	1.150
Totale valore della produzione	39.931	40.989
B) Costi della produzione		
6) Per materie prime, sussidiarie, di consumo e merci	296	333
7) Per servizi	15.568	15.989
8) Per godimento di beni di terzi	2.040	1.756
9) Per il personale		
a) Salari e stipendi	13.452	12.350
b) Oneri sociali	3.196	2.993
c) Trattamento di fine rapporto	566	530
d) Trattamento di quiescenza e simili	0	0
e) Altri costi	69	114
	<hr/>	<hr/>
	17.283	15.987
10) Ammortamenti e svalutazioni		
a) Ammortamenti delle immobilizzazioni immateriali	1.056	1.003
b) Ammortamento delle immobilizzazioni materiali	213	229
c) Altre svalutazioni delle immobilizzazioni		
d) Svalutazione dei crediti compresi nell'attivo circolante e delle disponibilità liquide	209	164
	<hr/>	<hr/>
	1.478	1.396
11) Variazione delle rimanenze di materie prime, sussidiarie e di consumo		
12) Accantonamenti per rischi		
13) Altri accantonamenti	0	20
14) Oneri diversi di gestione	1.161	2.068
Totale costi di produzione	37.826	37.549
Differenza tra valore e costi della produzione (A-B)	2.105	3.440
C) Proventi e oneri finanziari		
15) Proventi da partecipazioni		
- in imprese controllate	0	0
- in imprese collegate		
- altre		
	<hr/>	<hr/>
	0	0
16) Altri proventi finanziari		
a) da crediti iscritti nelle immobilizzazioni		
- verso imprese collegate		
- verso imprese controllanti		
- verso altre		
b) da titoli iscritti nelle immobilizzazioni		
c) da titoli iscritti nell'attivo circolante		
d) proventi diversi dai precedenti:		
- da imprese controllate		
- da imprese collegate		
- da imprese controllanti		
- da altre		
	<hr/>	<hr/>
	1.765	38
	<hr/>	<hr/>
	1.765	38

17) Interessi e altri oneri finanziari		
- da imprese controllate		
- da imprese collegate		
- da imprese controllanti		
- da altre		
- oneri finanziari diversi	(65)	(131)
- da debiti verso banche	(1.024)	(1.054)
- da altri debiti	(101)	
	<u>(1.190)</u>	<u>(1.185)</u>
17 Bis) Utili e perdite su cambi:		
- Utili su cambi	1.775	1.395
- Perdite su cambi	(1.701)	(2.257)
	<u>74</u>	<u>(862)</u>
Totale proventi ed (oneri) finanziari, netto (C)	649	(2.009)
D) Rettifiche di valore di attività finanziarie	0	
18) Rivalutazioni		
19) Svalutazioni	<u>0</u>	
E) Proventi ed oneri straordinari		
20) Proventi:		
- sopravvenienze attive	284	220
- altri	2	1
	<u>286</u>	<u>221</u>
21) Oneri:		
- minusvalenze da alienazioni	0	0
- imposte relative ad esercizi precedenti		
- altri	(442)	(60)
	<u>(442)</u>	<u>(60)</u>
Totale proventi ed (oneri) straordinari	(156)	161
Risultato prima delle imposte (A-B±C±D±E)	2.598	1.592
22) Imposte sul reddito dell'esercizio		
- correnti	(1.405)	(1.580)
- anticipate	(128)	218
- differite		
23) Utile (perdita) dell'esercizio consolidato	1.065	230
di cui:		
Risultato di pertinenza di terzi	11	14
Utile (PERDITA) di pertinenza del gruppo	1.076	244

Il presente bilancio consolidato rappresenta in modo veritiero e corretto la situazione patrimoniale e finanziaria del Gruppo nonché il risultato economico dell'esercizio e corrisponde alle risultanze contabili.

Il Consiglio di Amministrazione

Piergiorgio Grasso

Vittorio Corrà

Shulin Xu

Massimo Cadenelli

Andrea Conciato

GEODATA - SPA

Sede in Torino – C.so Duca degli Abruzzi, 48/E
Capitale sociale € 20.410.000 i.v.
Numero iscrizione Registro delle imprese, Codice fiscale e partita IVA 10132770016
R.E.A. n. 1108130

Nota integrativa al bilancio consolidato di Gruppo al 31/12/2014

Premessa

Attività svolte

La Geodata S.p.A è la capogruppo di società che operano nel settore della progettazione di opere di ingegneria civile e mineraria e, in particolare di georingegneria e scienze della terra e relativi servizi di sviluppo di tecnologie nelle costruzioni in sotterraneo, realizzazione di progetti e relativi servizi alle imprese. Il Gruppo Geodata è presente, oltre che sul territorio europeo, in Africa, Asia, Medio Oriente, Sud America, Oceania, Canada.

Struttura e contenuto del bilancio consolidato

Criteri generali di redazione del bilancio consolidato

Il bilancio consolidato del Gruppo Geodata al 31 dicembre 2014, viene redatto ai sensi del D.Lgs n. 127/1991 e recepisce le norme in materia di consolidato dallo stesso Decreto Legislativo introdotte in attuazione della VII Direttiva C.E.E..

Lo schema adottato per lo Stato Patrimoniale è quello previsto dagli art. 2424 e 2424 bis del Codice Civile, mentre lo schema adottato per il Conto Economico è quello di cui agli art. 2425 e 2425 bis del Codice Civile.

Il bilancio è costituito dallo Stato Patrimoniale, dal Conto Economico, dalla presente Nota Integrativa ed è corredato dalla Relazione sulla Gestione.

Il bilancio è redatto secondo le norme di valutazione e di presentazione contenute nel Codice Civile e tiene conto delle clausole generali della chiarezza e della rappresentazione veritiera e corretta, dei principi generali della prudenza, della competenza e della continuità di applicazione dei principi.

Il bilancio consolidato rappresenta pertanto, in modo veritiero e corretto la situazione patrimoniale, finanziaria e il risultato economico del complesso delle imprese costituito dalla controllante e dalle controllate.

Si precisa che le voci non espressamente riportate si intendono a saldo zero.

La Nota Integrativa illustra, analizza e integra i dati di bilancio con le informazioni richieste dall'art. 2427 del Codice Civile, da altre disposizioni del Decreto Legislativo n° 127/1991 o da altre leggi ed è corredata dalle informazioni complementari ritenute necessarie per una rappresentazione veritiera e corretta, anche se non richieste da specifiche norme.

La natura dell'attività del "Gruppo", gli eventi successivi alla data del bilancio e i rapporti

con le società controllate, collegate sono ampiamente illustrati nella Relazione sulla Gestione al presente Bilancio.

La data di riferimento del bilancio consolidato (31 dicembre 2014) coincide con la data di chiusura dell'esercizio di tutte le società incluse nel consolidamento.

Il conto economico consolidato riflette l'attività del gruppo dal 1° gennaio 2014, assumendo integralmente i dati economici delle società incluse nel consolidamento.

Il raccordo tra gli ammontari del patrimonio netto e del risultato netto dell'esercizio al 31 dicembre 2014 desumibili dal bilancio di esercizio della Geodata S.p.A. e quelli risultanti dal bilancio consolidato alla stessa data, è presentato nella nota di illustrazione del patrimonio netto consolidato.

I prospetti e le tabelle della nota integrativa sono rappresentati in migliaia di euro, a meno che non sia espressamente indicato diversamente.

Comparabilità con l'esercizio precedente

E' stato indicato per ciascuna voce dello Stato Patrimoniale e del Conto Economico l'importo corrispondente dell'esercizio precedente.

Area di Consolidamento

Il bilancio consolidato di Gruppo include i bilanci al 31 dicembre 2014 di Geodata S.p.A. e di tutte le società controllate ai sensi dell'art. 2359 Codice Civile.

Le società consolidate integralmente sono elencate nel prospetto qui di seguito allegato.

Società direttamente controllate da Geodata spa	Nazione	Capitale Sociale	% Possesso
Geodata Engineering s.p.a.	Italia	4.082.000 Euro	100%
HB Hydrobarrage s.r.l.	Italia	100.000 Euro	85%
GEODATA COLOMBIA	Colombia	40.000.000 Pesos	70%
GD USA	Canada	10.000 USD	100%
Società controllate tramite la Geodata Engineering spa			
SINO Geodata (Beijing) Engineering Consultants Co Ltd	Cina	2.000.000 CNY	95%
Sarl Geodata ingénierie Algérie	Algeria	100.000 Dzd	95%
Geodata India Private Ltd	India	6.500.000 Inr	99,99%
GEODATA Geoengenharia do Brasil Ltda	Brasile	1.400.000 R\$	97%
INGECONSULT CIA Ltda	Ecuador	153.460 USD	80%
Geodata Australia Pty Ltd	Australia	12 AUS	100%
Geodata Austria	Austria	35.000 Euro	100%
Geodata Tunel D.O.O.	Croazia	20.000 HRK	100%
Hidrogeodata SA	Ecuador	800 USD	95%

Le società SEA Consulting s.r.l - GEODATA OFFICE s.r.l. - S.INCLER Consulting s.r.l. e ISET s.r.l. che al 31 dicembre 2013 risultavano nel prospetto delle società consolidate sono state incorporate nella GEODATA Engineering s.p.a. con atto di fusione del 29 dicembre 2014 ma con effetto sia ai fini contabili che fiscali dal 1 gennaio 2014.

Bilanci oggetto di consolidamento

I bilanci utilizzati per il consolidamento sono quelli al 31 dicembre 2014 approvati da parte delle assemblee dei soci delle singole società o predisposti dai rispettivi Organi Amministrativi per l'approvazione dei soci, rettificati e riclassificati, ove necessario, per renderli omogenei ai principi contabili della controllante.

Tecnica di consolidamento

Il procedimento tecnico-contabile utilizzato per il consolidamento di ciascuna delle società sopra indicate è quello del "Consolidamento Integrale", con l'inserimento di tutte le attività, passività, costi e ricavi delle imprese ricadenti nell'area di consolidamento, in sostituzione del valore delle partecipazioni ed a fronte dell'eliminazione delle voci del patrimonio netto delle società controllate.

Principi di consolidamento

La metodologia per il consolidamento tiene conto di quanto previsto dall'art. 31 e seguenti del D. Lgs. n. 127/1991 e dal principio contabile numero 17 emesso dall'Organismo Italiano di Contabilità.

I principali criteri di consolidamento sono i seguenti:

Eliminazione delle partecipazioni in imprese incluse nell'area di consolidamento

Il valore di carico delle partecipazioni in società consolidate è eliminato a fronte dell'assunzione delle attività e delle passività delle stesse. Nell'esercizio in cui una società è inclusa per la prima volta nel bilancio consolidato, se l'eliminazione del valore della partecipazione, di cui al punto precedente, determina una differenza positiva, questa è attribuita, ove applicabile, alle attività della controllata; l'eventuale eccedenza è iscritta in una voce dell'attivo denominata "differenze di consolidamento", e ammortizzata in funzione della stimata vita utile.

Nell'ipotesi in cui emerga una differenza negativa, questa è iscritta nella posta del passivo "Fondo di consolidamento per rischi ed oneri futuri" se originata da previsioni di perdite d'esercizio future; viceversa, è classificata all'interno del patrimonio netto nella voce "Riserva di consolidamento".

Eliminazione dei crediti e dei debiti, dei costi e dei ricavi, dei proventi e degli oneri nonché dei conti d'ordine infragruppo

Le partite di credito e di debito, di costi e di ricavi, di oneri e di proventi e tutte le operazioni intercorse tra le società incluse nell'area di consolidamento sono state elise.

Eliminazione degli utili e perdite infragruppo

Gli utili e le perdite emergenti da operazioni tra le società consolidate, che non si siano realizzate mediante operazioni con terzi, sono stati oggetto di eliminazione.

Criteri di traduzione dei bilanci espressi in moneta estera

I bilanci espressi in moneta estera sono convertiti in Euro applicando i cambi di fine anno per lo stato patrimoniale ed i cambi medi per il conto economico.

Le differenze cambio di conversione sono imputate direttamente ad un'apposita riserva del Patrimonio netto denominata "Riserva di traduzione".

I tassi di cambio applicati per la conversione in Euro dei valori delle poste di bilancio delle citate società sono i seguenti:

Valuta	Stato Patrimoniale	Conto Economico
DZD	106,607	106,867
CNY	7,5358	8,18575
BRL	3,2207	3,12113
USD	1,2141	1,3285
INR	76,719	81,0406
AUD	1,4829	1,47188
COP	2.892,26	2.652,45
HRK	7,658	7,63442

Criteri di valutazione

La valutazione delle voci di bilancio è stata effettuata ispirandosi ai principi generali di prudenza e di competenza, nella prospettiva della continuazione dell'attività delle imprese facenti parte del Gruppo.

I criteri applicati nella valutazione delle voci del bilancio consolidato al 31 dicembre 2014, nelle rettifiche di valore e nella conversione dei valori espressi in valuta estera, sono conformi all'articolo 2426 del Codice Civile modificato dal citato Decreto Legislativo n.127/91, sono uniformi per tutte le società incluse nel consolidamento.

Ai fini del consolidamento delle controllate si è proceduto ad effettuare il necessario adeguamento dei criteri adottati per la redazione dei singoli bilanci.

Immobilizzazioni immateriali

Sono iscritte al costo di acquisto comprensivo degli oneri di diretta imputazione e si riferiscono a costi aventi comprovata utilità pluriennale, esposti nell'attivo dello stato patrimoniale al netto dei relativi ammortamenti.

L'ammortamento è effettuato in relazione alla prevista durata di utilizzazione oppure, quando la stessa non è oggettivamente determinabile, in quote costanti entro un periodo non superiore a cinque anni a partire da quello in cui i costi sono stati sostenuti.

I costi di ricerca e sviluppo, le spese di pubblicità sono spesati nel corso dell'esercizio; l'avviamento è ammortizzato a quote costanti nel periodo in cui si stima la futura utilità.

Le poste sono state iscritte con il consenso del Collegio Sindacale, ove richiesto dalle disposizioni di Legge.

Le aliquote di ammortamento applicate nel corso dell'esercizio sono le seguenti:

Costi di impianto e ampliamento	20%
Diritti di brevetto ind.le e diritti di utilizzazione delle opere dell'ingegno	20%
Concessioni, licenze, marchi e diritti simili	20% - 10%
Avviamenti	5,56% (anni 18)
Altre immobilizzazioni immateriali	20% - 33%

Immobilizzazioni materiali

Sono iscritte al costo d'acquisto comprensivo dei costi accessori di diretta imputazione, al netto di ammortamenti e svalutazioni.

Si precisa che la Geodata Engineering S.p.A., per quanto concerne l'immobile di proprietà sociale sito in Torino – C.so Duca degli Abruzzi n. 46 – uso ufficio, ha usufruito, nel corso esercizio 2008, della rivalutazione di cui all'art. 15 co. 16 del DL 185/2008, attribuendo allo stesso un valore comunque non superiore al valore di mercato.

Gli ammortamenti imputati al conto economico sono calcolati in modo sistematico e costante, sulla base di aliquote ritenute rappresentative della vita utile economico-tecnica stimata dei cespiti. Le aliquote di ammortamento applicate, relative ad un esercizio di dodici mesi, sono le seguenti:

Fabbricati e relative pertinenze	3%
Impianti generici e specifici	15%
Attrezzature, strumentazioni ed apparecchiature	15%
Mobili, arredi, macchine elettroniche	12% - 20%
Autovetture	25%

I beni acquistati nell'esercizio sono stati ammortizzati mediante utilizzo delle suddette aliquote ridotte alla metà, per tener conto del minore utilizzo.

Le immobilizzazioni che alla data di chiusura dell'esercizio risultino durevolmente di valore inferiore a quello contabilizzato sono iscritte a tale minore valore, che tuttavia non potrà essere mantenuto nei successivi bilanci qualora vengano meno le ragioni della rettifica.

I costi di manutenzione aventi natura ordinaria sono addebitati integralmente al conto economico.

Nei valori delle immobilizzazioni non sono compresi oneri finanziari sostenuti per l'acquisto.

Beni in leasing

I contratti di leasing sono considerati leasing finanziari se il Gruppo ha sostanzialmente tutti i rischi ed i benefici derivanti dalla proprietà del bene. I beni in leasing finanziario sono capitalizzati all'inizio del contratto di leasing al minore tra il "fair value" del bene locato ed il valore attuale dei canoni di leasing. Il canone di leasing è scorporato tra la quota capitale e la quota interessi, determinata applicando un tasso d'interesse costante al debito residuo.

Il debito finanziario verso la società di leasing è iscritto tra le passività.

Il costo per interessi è imputato a conto economico per tutta la durata del contratto.

Il bene oggetto del leasing finanziario è iscritto tra le immobilizzazioni materiali ed è ammortizzato sulla base di aliquote ritenute rappresentative della vita utile economico – tecnica stimata.

I contratti di leasing nei quali il locatore trattiene sostanzialmente tutti i rischi ed i benefici inerenti la proprietà sono contabilizzati come leasing operativi. I pagamenti effettuati, al netto degli eventuali incentivi ricevuti dal locatore, sono imputati a conto economico per competenza lungo tutta la durata del contratto.

Alla data di chiusura dell'esercizio risultano in essere contratti di leasing riferibili ad autovetture, mobili e arredi.

Immobilizzazioni finanziarie

Le partecipazioni sono iscritte, se aventi carattere di investimento durevole, tra le immobilizzazioni finanziarie, o se acquistate per il successivo smobilizzo, tra le attività finanziarie che non costituiscono immobilizzazioni.

Le partecipazioni in altre imprese sono valutate con il metodo del costo inclusivo degli oneri accessori di diretta imputazione, determinato sulla base del prezzo di acquisto o sottoscrizione. Il costo è rettificato nei casi in cui le partecipate abbiano perdite durevoli di valore; il valore originario è ripristinato negli esercizi successivi se vengono meno i motivi della svalutazione effettuata.

Rimanenze

Sono costituite da lavori in corso su ordinazione; il principio contabile documento OIC n.

23 stabilisce che siano così identificati “i contratti di durata normalmente ultrannuale per la realizzazione di un’opera o di un complesso di opere o la fornitura di beni o servizi non di serie che formino un unico progetto, eseguiti su ordinazione del committente, secondo le specifiche tecniche da questi richieste”, e connessi a contratti di appalto o a contratti simili; sono iscritte sulla base dei corrispettivi contrattuali maturati con ragionevole certezza e con riferimento allo stato di avanzamento lavori a fine esercizio, avendo innanzi tutto riguardo ai principi della veritiera e corretta rappresentazione, della prudenza e della competenza economica.

I lavori in corso sono esposti in bilancio al lordo dei relativi anticipi da clienti.

Le commesse pluriennali in valuta estera sono valutate tenendo conto del cambio relativo alla data di chiusura dell’esercizio, senza la “stratificazione” dei valori da attribuire alla commessa nel corso dei diversi esercizi.

I costi pre-operativi sono addebitati a conto economico nel momento in cui sono sostenuti.

Crediti

Sono iscritti secondo il loro presumibile valore di realizzazione ed, allo scopo, è stato stanziato un apposito fondo di svalutazione.

I crediti in moneta estera, iscritti originariamente al tasso di cambio in vigore alla data di effettuazione dell’operazione, vengono convertiti ai tassi di cambio in vigore a fine esercizio, mediante la rilevazione delle differenze di cambio alla voce C 17 bis del Conto Economico.

Disponibilità liquide

Sono esposte al loro valore nominale.

Ratei e risconti

Sono iscritti sulla base del principio di competenza temporale e rappresentano quote di costi e ricavi comuni a due o più esercizi consecutivi.

Fondi rischi ed oneri

Accolgono il valore stimato dei costi da sostenere a copertura di passività di natura determinata, di esistenza certa o probabile, dei quali alla data di chiusura dell’esercizio, sono indeterminati l’ammontare o la data di accadimento. Le stime sono determinate sulla base delle informazioni disponibili alla data di bilancio; non si è proceduto alla costituzione di fondi rischi generici privi di giustificazione economica.

Nella valutazione di tali fondi sono stati rispettati i criteri generali di prudenza e competenza.

Si precisa che nella voce in oggetto è incluso il fondo per imposte differite.

Fondo TFR

L’accantonamento corrisponde all’importo delle competenze maturate a favore dei dipendenti alla data di chiusura del bilancio, al netto degli acconti versati e tenuto conto di

quanto previsto dal Dlgs 252/2005 in merito alla riforma della previdenza complementare.

Debiti

Sono iscritti al loro valore nominale, corrispondente al presumibile valore di estinzione. I debiti, espressi originariamente in valuta estera non appartenente all'area Euro, iscritti originariamente al tasso di cambio in vigore alla data di effettuazione dell'operazione, vengono convertiti ai tassi di cambio in vigore a fine esercizio, mediante la rilevazione delle differenze di cambio alla voce C 17 bis del Conto Economico.

Conti d'ordine

Le voci dei conti d'ordine iscritte a bilancio sono impostate quali valori di memoria per una corretta informativa di bilancio e risultano iscritte al loro valore nominale.

Ricavi, Proventi, Costi ed Oneri

I costi, gli oneri, i ricavi ed i proventi sono rilevati in bilancio secondo la competenza economica.

I ricavi delle prestazioni di servizi sono riconosciuti alla data in cui le prestazioni sono ultimate ovvero, per quelli dipendenti da contratti con corrispettivi periodici, siano essi di durata annuale o ultrannuale ma con prestazioni divisibili, alla data di liquidazione definitiva dei corrispettivi stessi.

Le spese per l'acquisizione di servizi sono riconosciute alla data in cui le stesse sono ultimate ovvero, per quelle dipendenti da contratti con corrispettivi periodici, alla data di maturazione dei corrispettivi.

Le spese per l'acquisizione di beni sono riconosciute al momento del passaggio di proprietà che generalmente coincide con la spedizione e la consegna.

Spese di ricerca e sviluppo

Le spese di ricerca e sviluppo sono interamente addebitate al conto economico nell'esercizio in cui vengono sostenute.

Imposte

Le imposte sono accantonate secondo il principio di competenza e rappresentano pertanto:

- gli accantonamenti per imposte correnti liquidate o da liquidare per l'esercizio, calcolate applicando le disposizioni fiscali in vigore ed in base alla stima del reddito tassabile, tenuto conto delle eventuali agevolazioni fiscali;
- l'ammontare delle imposte differite o anticipate afferenti a differenze di natura temporanea tra il valore attribuito ad un'attività o ad una passività secondo i criteri civilistici ed il valore ai fini fiscali, in applicazione del principio contabile TG materia di imposte differite.

All'interno di tale voce sono contabilizzate, ai fini di una più completa rappresentazione del carico fiscale, le imposte di competenza dell'esercizio per servizi resi all'estero (Cina e Brasile) conteggiate sulla base di specifiche normative locali.

Le imposte differite sono iscritte nell'apposita voce B2 del passivo. Le imposte anticipate, ove ne sia ragionevolmente certo il realizzo, sono appostate nell'apposita voce C II 4-ter dell'attivo patrimoniale.

Gli effetti fiscali delle differenze temporanee sono determinati applicando l'aliquota d'imposta corrispondente al momento del riversamento di tali differenze, ovvero all'aliquota d'imposta corrente teorica quale migliore stima dell'aliquota di utilizzo allorché al momento del riversamento non sia ragionevolmente individuabile.

Circa le imposte anticipate iscritte in bilancio, è stato verificato che sussista la ragionevole certezza di conseguire in futuro redditi imponibili fiscali e quindi la possibilità di recuperare l'intero importo delle imposte anticipate.

La società, con le sue controllate italiane, sin dal 2011 ha esercitato l'opzione per il Consolidato fiscale nazionale che prevede la tassazione dei gruppi su base consolidata, consentendo la determinazione di un'unica base imponibile ai fini IRES in capo alla società consolidante corrispondente alla somma algebrica degli imponibili delle singole società.

L'imposta IRES, così calcolata, al netto degli acconti versati e dei crediti di imposta delle società consolidate, viene iscritta nella voce Debiti tributari; in contropartita al debito (credito) per imposte sono iscritti i corrispondenti crediti (debiti) della società consolidante verso le società del Gruppo per l'imposta corrente. L'eventuale debito per le compensazioni dovute alle società controllate con imponibile negativo, è rilevato alla voce "Debiti verso società controllate".

Criteria di conversione delle poste in valuta

Le operazioni in valuta diversa dall'Euro sono rilevate in contabilità al tasso di cambio in vigore alla data dell'operazione. Le attività e passività correnti denominate in valuta diversa dall'Euro ancora presenti alla data di chiusura dell'esercizio sono iscritte in bilancio al cambio in vigore a tale data. Le eventuali differenze derivanti dall'adeguamento delle partite in valuta estera ai cambi di fine esercizio sono rilevate a conto economico nella voce utili e perdite su cambi.

Se dall'adeguamento delle partite in valuta presenti a fine anno emergono utili netti su cambi, tali importi, pur concorrendo alla determinazione del risultato d'esercizio, sono accantonati ad apposita riserva di patrimonio netto, non distribuibile fino a quando tale utile non sia stato effettivamente realizzato.

Contratti derivati

Gli oneri e i proventi relativi a contratti di copertura di natura non speculativa posti in essere a fronte di rischi sui tassi di interessi, sono rilevati a conto economico secondo il criterio di competenza.

Il valore nozionale di tali contratti è iscritto nei conti d'ordine.

Altre informazioni

Deroghe ai sensi del 4° comma dell'art. 2423 c.c.

Si precisa, che nell'allegato bilancio non si è proceduto a deroghe alle norme di legge

relative al bilancio ai sensi del 4° comma dell'art. 2423 c.c.

Dati sull'occupazione

L'organico puntuale di dipendenti del Gruppo a fine esercizio, ripartito per categoria, risulta dalla tabella seguente:

Organico	31/12/2014
Dirigenti	3
Impiegati	241
Operai	1
	245

oltre a n. 161 collaboratori inquadrati secondo le disposizioni delle legge locali.

A seconda delle diverse ubicazioni delle singole Società appartenenti al Gruppo, sono applicati i relativi contratti collettivi di lavoro.

Attività

A) Crediti verso soci per versamenti ancora dovuti

	31.12.2014	31.12.2013
Crediti verso soci HB Hydrobarrage s.r.l.per decimi da versare	11	11
Crediti verso soci per versamenti ancora dovuti	11	11

La posta, invariata rispetto lo scorso esercizio, rappresenta il credito che la società HB Hydrobarrage s.r.l. con sede in Torino – corso Duca degli Abruzzi, 48/E ha verso il socio di minoranza per i decimi ancora da versare.

B) Immobilizzazioni

I. Immobilizzazioni immateriali

	31.12.14	31.12.13	VARIAZIONI
Costi d'impianto e di ampliamento	25	12	13
Diritti di brevetto industriale e diritti utilizz. Opere dell'ingegno	16	0	16
Concessioni, licenze, marchi e diritti simili	147	120	27
Avviamento	10.170	10.962	(792)
Immobilizzazioni in corso	432	243	189
Altre	1.434	1.412	22
Immobilizzazioni Immateriali	12.224	12.749	(525)

La movimentazione registrata nel corso dell'esercizio dalle immobilizzazioni immateriali è qui di seguito riportata.

Costi d'impianto e di ampliamento	12	27			(14)	25
Concessioni, licenze, marchi e diritti simili	120	299	(198)		(58)	163
Avviamento	10.962				(792)	10.170
Immobilizzazioni in corso	243	189				432
Altre	1.412	214			(192)	1434
Immobilizzazioni Immateriali	12.749	729	(198)		(1.056)	12.224

Costi d'impianto e di ampliamento

I costi di impianto e ampliamento, pari a Euro 25 migliaia, sono così attribuiti:

	31.12.14	31.12.13
Geodata s.p.a.	0	7
Geodata Engineering spa	25	0
Geodata Office s.r.l.	0	3
HB Hydrobarrage s.r.l.	0	1
S.INCL.ER Consulting s.r.l.	0	1
Immobilizzazioni Immateriali	25	12

Essi sono riferiti alle spese di costituzione e/o modifiche societarie ed organizzazione delle attività relative delle singole società.

Concessioni, licenze, marchi e diritti simili

Il saldo della voce "concessioni, licenze, marchi e diritti simili", risulta pari ad Euro 163 migliaia e si riferisce principalmente ai costi per programmi, procedure meccanografiche così attribuiti:

	31.12.14	31.12.13
Geodata s.p.a.	79	35
Geodata Engineering s.p.a.	58	27
ISET s.r.l.	0	15
SEA Consulting s.r.l.	0	5
Geodata Office s.r.l.	0	2
Geodata Austria	0	1
Geodata Colombia	0	1
Geodata Brasile	26	34
Immobilizzazioni Immateriali	163	120

Avviamento

Il saldo della voce "Avviamento", pari ad euro 10.170 migliaia, risulta così composto tenuto anche conto degli avviamenti delle singole società incorporate nella Geodata Engineering s.p.a:

Descrizione	Importo originario	Durata Amm.to	Valore netto 31.12.14	Amm.to esercizio
Sea Consulting s.r.l.– differenza di consolidamento	586	18 anni	361	32
Geodata Engineering s.p.a diff. di consolidamento	12.796	18 anni	9.237	712
HB Hydrobarrage srl - differenza di consolidamento	23	18 anni	18	1
Ingeconsult – differenza di consolidamento	85	18 anni	51	5
SINO Geodata Ltd – differenza di consolidamento	76	18 anni	47	4
S.INCL.ER Consulting s.r.l. – diff. di consolidamento	222	18 anni	174	12
Geodata Engineering s.p.a. - diff. cons. acquisto ramo di azienda Itea	30	18 anni	9	2
Geodata Engineering s.p.a.- diff. cons. acquisto ramo di azienda Itea	25	18 anni	10	1
Iset s.r.l. – diff consolidamento acquisto ramo d'azienda Iset impianti e servizi srl	165	18 anni	83	9
Iset – diff. consolidamento acquisto ramo d'azienda EL.EL. Dat srl	66	18 anni	32	4
Geodata Tunel d.o.o. – diff. di consolidamento	148	18 anni	124	8
Geodata Colombia	27	18 anni	24	1
Totale	14.249		10.170	791

Nel rispetto del principio contabile nazionale n. 24 e delle disposizioni di cui all'articolo 2426 codice civile si è proceduto all'ammortamento degli "Avviamenti derivati" - iscritti con il consenso del collegio sindacale - per un periodo pari a 18 anni, avendo ritenuto che tale periodo corrisponda alla vita utile loro applicabile.

Immobilizzazioni in corso

La voce ammonta a euro 432 migliaia e si riferisce ai costi sostenuti per lo sviluppo di progetti al fine di ottenere delle "Concessioni idroelettriche" sia in Italia che all'estero.

Altre immobilizzazioni:

La voce "altre immobilizzazioni immateriali" ammonta a euro 1.434 migliaia, si riferisce principalmente alle spese di ristrutturazione su beni di terzi da ammortizzare che fino al 31 dicembre 2013 erano in capo alla controllata Geodata Office s.r.l. ora confluite alla controllata Geodata Engineering s.p.a. a seguito di atto di fusione; nel prospetto che segue il raffronto con l'esercizio precedente:

	31.12.14	31.12.13
Geodata Engineering s.p.a.	1.434	14
ISET s.r.l.	0	1
Geodata Office s.r.l.	0	1.394
Geodata do Brasil	0	3
Immobilizzazioni Immateriali	1.434	1.412

II. Immobilizzazioni materiali

Il dettaglio della voce è il seguente:

Categoria contabile	31.12.14	31.12.13	VARIAZIONI
Terreni e fabbricati	556	583	(27)
Impianti e macchinari	32	39	(7)
Attrezzature industriali e commerciali	55	37	18
Altri beni	613	676	(63)
Immobilizzazioni materiali	1.256	1.335	(79)

La movimentazione delle immobilizzazioni materiali risulta così riassumibile:

Categoria contabile	Valori netti 31.12.13	Incrementi	Decrementi	Utilizzo fondo ammortamen to	Ammorta menti	Valori netti 31.12.14
Terreni e fabbricati	583	16	(19)	(4)	(20)	556
Impianti e macchinari	39	3	(7)	5	(8)	32
Attrezzature industriali e commerciali	37	48	(4)	(11)	(15)	55
Altri beni	676	110	(60)	57	(170)	613
Immobilizzazioni materiali	1.335	177	(90)	47	(213)	1.256

La voce Terreni e fabbricati è costituita per euro 500 migliaia dagli immobili posseduti in piena proprietà, a seguito dei riscatti dei leasing finanziari, dalla Geodata Engineering s.p.a. e per euro 56 migliaia dagli immobili posseduti dalla Ingeconsult.

L'immobile di proprietà sociale della Geodata Engineering s.p.a sito in Torino, Corso Duca degli Abruzzi n. 46 ed adibito ad ufficio, fu, nel bilancio al 31 dicembre 2008, rivalutato a sensi D.L. 185/2008; il nuovo costo assunto in Euro 125.000. La tecnica di rivalutazione adottata è stata quella di rivalutare il solo costo storico del bene e con valenza fiscale, applicando l'imposta sostitutiva del 3%.

La voce "Altri beni" è essenzialmente riferibile a macchine ufficio elettroniche.

III. Immobilizzazioni finanziarie**I. Partecipazioni**

	31.12.14	31.12.13	VARIAZIONI
Partecipazioni in società controllanti	0	146	(146)
Partecipazioni in altre imprese	751	538	213
Totale	751	684	67

Partecipazioni in altre imprese

Le partecipazioni detenute in altre imprese al 31 dicembre 2014 sono le seguenti:

	31.12.14	31.12.13
Bioceanico Aconcagua S.A.	647	647
Nodo di Palermo	40	40
Ass. Artigian Fidi Varese	8	8
Fidindustria	1	1
Banca Alpi Marittime	14	14
Multicon Ciel	3	3
Unionfidi	5	5
Eurofidi	11	11
Veneto Banca	22	20
Totale	751	749

Crediti verso altre imprese

	31.12.14	31.12.13	VARIAZIONI
Bioceanico Aconcagua S.A. - Cile	1.200	347	853
Totale	1.200	347	853

Il credito nei confronti della società Bioceanico Aconcagua S.A. è relativo a fondi per futuri aumenti di capitale sociale.

C) Attivo circolante**I. Rimanenze**

	31.12.14	31.12.13	VARIAZIONI
Lavori in corso su ordinazione	28.562	22.667	5.895
Totale	28.562	22.667	5.895

La voce è esclusivamente rappresentata da lavori in corso di esecuzione.

Nella voce sono inoltre valorizzate le quote di spettanza della società per i lavori eseguiti in Associazione Temporanea di Imprese o tramite l'adesione a consorzi.

Di seguito si riporta il dettaglio dei principali progetti caratterizzati da difficoltà di attuazione o da procedimenti arbitrari/giudiziali in corso.

- *Project Financing relativa alla realizzazione del collegamento viario Caianello Benevento.*

L'importo iscritto a bilancio tra le opere in corso di esecuzione, pari a euro 4,1 milioni, rappresenta le spese di predisposizione del progetto sottoposto alla valutazione dell'Amministrazione aggiudicatrice.

Come già precisato gli scorsi esercizi, la Vostra Società ha operato nell'ambito di una proposta di Project Financing relativa alla realizzazione del collegamento viario Caianello – Benevento.

Si tratta della gara bandita dall'ANAS nel luglio del 2007 per “*l'affidamento in concessione, mediante ricorso alla finanza di progetto, delle attività di progettazione, realizzazione e successiva gestione del collegamento viario compreso tra lo svincolo di Caianello della S.S. 372 “Telesina” sulla A1 e lo svincolo di Benevento sulla S.S. 88*”, cui Geodata Engineering ha partecipato in associazione paritetica con Net Engineering (Mandataria).

Al termine della procedura di gara l'ANAS ha dichiarato la proposta di Geodata/Net Engineering “di pubblico interesse” ai sensi dell'art. 154 del D.lgs 163/2006.

Sono quindi state svolte le attività richieste nella procedura di valutazione di impatto ambientale e localizzazione urbanistica per la successiva approvazione del CIPE ai sensi dell'art. 175 del D.lgs 163/2006. Il CIPE si è pronunciato positivamente in tal senso in data 26 marzo 2009 e, successivamente, in data 3 agosto 2011, includendo l'opera tra quelle “strategiche”.

Si è tuttora in attesa che l'ANAS bandisca la gara di cui all'art. 155 del D. Lgs 163/2006 per la definitiva aggiudicazione della Concessione e, nel caso in cui la società non risultasse aggiudicataria, avrà comunque diritto al rimborso delle spese sostenute, come esplicitato in Nota Integrativa.

A tale scopo, a seguito di richiesta dell'Anas e del Ministero delle Infrastrutture, è stata predisposta la documentazione della proposta del 2007 comprensiva degli aggiornamenti richiesti successivamente dall'Anas oltre all'addendum allo Studio di Impatto Ambientale redatto nel dicembre 2009. Nel corso del 2012 era stato revisionato il PEF e la Bozza di Convenzione alla luce delle modifiche normative in tema di defiscalizzazione. In seguito, nell'ambito delle misure approvate con la L.98/2013 sono stati impartiti i termini per l'esame del progetto da parte del CIPE, che tuttavia non è ancora avvenuto.

- *Project financing della Linea D della Metropolitana di Roma.*

L'importo iscritto in bilancio tra le opere in corso di esecuzione è pari a euro 48.000. E' dell'anno 2007 l'aggiudicazione del titolo di Promotore al raggruppamento

Promotore al raggruppamento costituito da Pizzarotti, Condotte ed alcuni progettisti (tra cui Geodata Engineering) per la gara di appalto per la progettazione, realizzazione e gestione in concessione della linea D della Metropolitana di Roma. Nel novembre del 2012 l'amministrazione aggiudicatrice ha annullato in via di autotutela il bando di gara per l'individuazione dei concorrenti da ammettere alla procedura negoziata con il Promotore, in relazione all'esigenza di meglio approfondire le tematiche connesse alla sua realizzazione e reperimento delle risorse. Nel corso del 2013 il progetto è rimasto in fase di stallo anche in relazione e tenuto conto dell'avvicendamento dell'amministrazione comunale, a seguito di nuove elezioni; la procedura per la concessione della linea D è pertanto ancora in corso e l'associazione di cui Geodata fa parte ne permane promotore con diritto di prelazione.

- *Project Financing relativo alla realizzazione del corridoio ferroviario tra Cile e Argentina* promosso dalla Bioceanico Aconcagua s.a. di Santiago del Cile di cui la capogruppo Geodata s.p.a. è socia con una quota del 3%. L'importo dei lavori in corso ammontano a euro 679.000. L'iniziativa è in attesa di ricevere formale approvazione da parte del Governo Cileno e Argentino.
- *Tramo Ferroviario Cabalito Moreno (Sarmiento) Argentina* relativo alla realizzazione della galleria TBM. L'importo dei lavori in corso ammontano a euro 6.390.256. A conclusione di tutti gli sforzi diretti volti a sbloccare la situazione, a giugno 2014 è stata attivata la procedura contrattualmente prevista di composizione amichevole delle controversie sulla commessa. In questa ultima fase sono state sistematicamente analizzate e discusse con il cliente CNS le evidenze di merito; su alcuni permane disaccordo tra le parti. All'inizio di settembre è decorso il termine concordato; la procedura amichevole e stragiudiziale non è conclusa per disaccordo sul contenuto dell'atto finale. Gli importi sono previsti contrattualmente e pertanto si ritengono dovuti.

II. Crediti

Il dettaglio è il seguente:

	31.12.14	31.12.13	VARIAZIONI
Crediti clienti	15.043	20.592	(5.549)
Crediti verso imprese collegate	12	4	8
Crediti tributari	4.586	3.697	889
Imposte anticipate	161	467	-306
Crediti verso altri	2.030	2.032	2
Totale	21.832	26.792	(4.960)

La classificazione della voce per tipologia di credito e secondo il criterio dell'esigibilità è indicata di seguito.

	31.12.14	Entro 12 mesi	Da 1 a 5 anni	Oltre 5 anni
Crediti clienti	15.043	15.043	0	0
Crediti verso imprese collegate	12	12	0	
Crediti tributari	4.586	4.435	151	0
Imposte anticipate	161	161	0	0
Crediti verso altri	2.030	1.243	787	0
Totale	21.832	20.894	938	0

Commentiamo di seguito la composizione delle voci che compongono tale raggruppamento.

- Crediti verso clienti

I crediti verso clienti ammontano a euro 15.043 migliaia al netto del relativo fondo di svalutazione pari ad euro 613 migliaia, come da tabella sottostante, e derivano da normali operazioni commerciali.

La composizione del Fondo svalutazione crediti può essere così riassunta:

	31.12.14	31.12.13	VARIAZIONI
Geodata Engineering S.p.A.	597	411	186
SEA Consulting s.r.l.	0	78	(78)
ISET s.r.l.	0	2	(2)
HB Hydrobarrage s.r.l.	16	16	0
Totale	613	507	106

- Crediti tributari

La composizione della voce può essere così attribuita:

	31.12.14	31.12.13	VARIAZIONI
Geodata S.p.A.	724	337	387
Geodata Engineering S.p.A.	3.248	2.711	537
SEA Consulting s.r.l.	0	113	(113)
HB Hydrobarrage s.r.l.	108	91	17
Iset s.r.l.	0	138	(138)

S.INCL.ER Consulting s.r.l.	0	10	(10)
Geodata Office s.r.l.	0	35	(35)
Ingeconsult Cia Ltda	67	45	22
Geodata Austria	1	3	(2)
Geodata Algerie	1	0	1
Geodata India Private Ltd	71	25	46
Geodata do Brasil Ltda	220	146	74
Geodata Tunel D.o.o.	8	5	3
Geodata Colombia	138	38	100
Totale	4.586	3.697	889

Nella voce della Geodata Engineering S.p.A. sono iscritti crediti d'imposta delle succursali per euro 1.790 migliaia.

I crediti tributari oltre 12 mesi, assommante a euro 151 migliaia, rappresentano i crediti per il rimborso IRES per mancata deduzione dell'IRAP relativa alle spese per il personale dipendente e assimilato a sensi art. 2 del D.L. 6/12/2011 n. 201.

- Crediti per imposte anticipate

	31.12.14	31.12.13	VARIAZIONI
Crediti per imposte anticipate	161	467	(306)
Totale	161	467	(306)

Tale voce accoglie i riflessi fiscali delle differenze temporanee originatesi tra il valore contabile di elementi degli attivi e passivi ed i corrispondenti valori ai fini fiscali in relazione alle poste a deducibilità differita/anticipata.

L'effetto della fiscalità differita sul bilancio consolidato ammonta a euro 161 migliaia, mentre la seguente tabella riepiloga gli effetti della fiscalità anticipata dell'esercizio sui singoli bilanci.

	2014		
	Ammontare differenze temporanee	Aliquota	Effetto fiscale
Accantonamento per rischi	262	27,50%	72
Altre spese	18	27,50%	5
Totale	280		77

- Crediti verso altri

Il dettaglio è il seguente:

	31.12.14	31.12.13	VARIAZIONI
<i>Oltre 12 mesi</i>			
Depositi cauzionali	787	708	79
<i>Entro 12 mesi</i>			
Anticipi a fornitori	423	443	(20)
Crediti verso dipendenti	377	284	93
Altri crediti	443	597	(154)
Totale	2.030	2.032	(2)

I crediti “verso altri” da ritenersi esigibili oltre i 12 mesi ammontano a complessivi euro migliaia 787 e sono tutti riferibili a depositi cauzionali.

III .Attività finanziarie che non costituiscono immobilizzazioni

La voce, assommante a euro 128 migliaia, è rappresentativa di investimenti di temporanea liquidità e può essere così attribuita:

	31.12.14	31.12.13	VARIAZIONI
Geodata Engineering S.p.A.	0	42	(42)
SEA Consulting s.r.l.	0	30	(30)
Geodata India Private Ltd	0	47	(47)
Geodata PTY Australia	24	0	24
Geodata do Brasil Ltda	103	0	103
Totale	127	119	8

IV. Disponibilità liquide

	31.12.14	31.12.13	VARIAZIONI
Depositi bancari	2.239	2.526	(287)
Denaro e altri valori in cassa	122	27	95
Totale disponibilità liquide	2.361	2.553	(192)

Liquidità esistente sui conti correnti bancari e disponibilità di cassa al termine dell'esercizio, generate dalla ordinaria gestione di tesoreria.

D) Ratei e risconti

	31.12.14	31.12.13	VARIAZIONI
Ratei e risconti	449	481	(32)
Totale	449	481	(32)

Si riferiscono a proventi e oneri la cui competenza è anticipata o posticipata rispetto alla manifestazione numeraria e/o documentale; essi prescindono dalla data di pagamento o riscossione dei relativi proventi e oneri, comuni a due o più esercizi e ripartibili in ragione del tempo.

Ratei attivi

La voce ratei attivi, assommante a euro 34 migliaia è unicamente riferita a interessi.

Risconti attivi

La composizione della voce è così dettagliata:

	31.12.14	31.12.13	VARIAZIONI
Affitti - noleggi	0	10	(10)
Spese gestione finanziamenti	84	159	(75)
Assicurazioni	164	139	25
Costi per la quotazione	58	0	58
Ricerca del personale	17	0	17
Altre spese	92	151	(59)
Totale risconti attivi	415	459	(44)

I risconti attivi per “spese gestione finanziamenti” sono riferibili ai costi pagati per le garanzie prestate in merito all’erogazione di finanziamenti bancari ricevuti e alle relative spese di istruttoria; essi sono contabilizzati tenendo conto della durata del finanziamento.

Passività

A) Patrimonio netto

	31.12.14	31.12.13	VARIAZIONI
Patrimonio Netto	25.904	24.413	1.491
Totale	25.904	24.413	1.491

Nella tabella sottostante è riportata la composizione del patrimonio netto consolidato.

	Capitale sociale	Riserva Consolidamento	Riserva conversione	Altre riserve	Utile (perdite) a Nuovo	Utile dello esercizio	Cap. e riserve di terzi	Totale
Patrimonio netto	20.410	4.294		77		1.076	47	25.904

I. Capitale sociale

Il capitale sociale al 31 dicembre 2014, interamente sottoscritto e versato, è pari a Euro 20.410 migliaia.

Riconciliazione tra il patrimonio netto, il risultato di esercizio della società capogruppo Geodata s.p.a. ed il patrimonio netto ed il risultato consolidato

Il prospetto di raccordo, espresso in euro migliaia, è il seguente:

	Patrimonio netto 2014	Risultato esercizio 2014
Bilancio d'esercizio Geodata spa	20.640	95
Patrimonio netto / Risultato società consolidate	18.075	1.674
Elisioni delle partecipazioni	(23.138)	107
Attribuzione quota terzi	(47)	11
Allocazione differenza da consolidamento	10.039	(776)
Elisione plusvalenza intercompany	(89)	(60)
Effetto contabilizzazione leasing IAS 17	175	16
Altre rettifiche di consolidamento	203	0
Rettifiche di consolidamento	(12.858)	(703)
Patrimonio netto di gruppo	25.857	1.065
di cui terzi	47	11
Patrimonio netto consolidato	25.904	1.076

B) Fondi per rischi ed oneri

Il dettaglio dei Fondi rischi ed oneri risulta essere il seguente:

	31.12.14	31.12.13	VARIAZIONI
Fondi per imposte anche differite	156	73	83
Altri fondi	149	206	(57)
Totale	305	279	26

Fondi per imposte

	31.12.14	31.12.13	VARIAZIONI
F.di per imposte anche differite	59	4	55
Fondi per imposte	97	69	28
Totale	156	73	83

I Fondi imposte differite accolgono l'onere fiscale corrispondente alle differenze temporanee originatesi tra il valore contabile di elementi dell'attivo e passivo ed i corrispondenti valori ai fini fiscali in relazione alle poste a deducibilità differita.

Altri fondi

	31.12.14	31.12.13	VARIAZIONI
F.do rischi legali	45	45	0
F.do TFM	87	67	20
Altri fondi per rischi e oneri	17	94	(77)
Totale	149	206	(57)

Il saldo degli “Altri fondi per rischi ed oneri” ammonta ad Euro 149 migliaia ed accoglie passività valutate probabili, aventi ammontare o data di sopravvenienza indeterminata.

Il Fondo rischi legali è iscritto per coprire eventuali oneri e rischi futuri quale miglior stima effettuata dal management.

C) Trattamento di fine rapporto di lavoro subordinato

Tale voce risulta composta dai seguenti TFR:

	31.12.14	31.12.13	VARIAZIONI
Geodata Engineering spa	805	637	168
SEA s.r.l.	0	96	(96)
GEODATA OFFICE S.r.l.	0	24	(24)
ISET srl	0	63	(63)
Totale	805	820	(15)

Il complessivo importo di euro 805 migliaia rappresenta l’effettivo debito nei confronti dei dipendenti in forza alla controllata Geodata Engineering S.p.A. alla data del 31/12/2014. Si precisa che il fondo è costituito dalle quote maturate sino al 31/12/2006, calcolate in base al disposto dell’art. 2120 codice civile e al contratto nazionale collettivo vigente, rivalutate di anno in anno a sensi di legge; le quote maturate a partire dal 1 gennaio 2007 sono state destinate ai fondi di previdenza complementare o trasferite al fondo di tesoreria istituito presso l’INPS, in ottemperanza alle scelte esercitate esplicitamente o tacitamente, dai dipendenti.

D) Debiti

I debiti sono esposti al loro valore nominale e risultano così ripartiti:

	31.12.14	31.12.13	VARIAZIONI
Obbligazioni	7.000	0	7.000
Debiti verso soci per finanziamenti	0	21	(21)
Debiti verso le banche	20.076	26.549	(6.473)
Debiti verso altri finanziatori	156	0	156
Acconti	1.616	1.437	179
Debiti verso fornitori	7.304	7.561	(257)
Debiti verso imprese collegate	0	3	(3)
Debiti verso controllanti	100	100	0
Debiti tributari	1.457	2.340	(883)
Debiti verso istituti di previdenza	1.090	1.080	10
Altri debiti	2.799	3.064	(265)
Totale	41.598	42.155	(557)

La ripartizione dei debiti secondo la scadenza è la seguente:

	31.12.14	Entro 12 mesi	Da 1 a 5 anni	oltre 5 anni
Obbligazioni	7.000		5.250	1.750
Debiti verso le banche	20.076	14.561	5.515	
Debiti verso altri finanziatori	156	62	94	
Acconti	1.616	1.616		
Debiti verso fornitori	7.304	7.304		
Debiti verso controllanti	100	100		
Debiti tributari	1.457	1.457		
Debiti verso istituti di previdenza	1.090	1.090		
Altri debiti	2.799	2.799		
Totale	41.598	28.989	10.859	1.750

Commentiamo di seguito la composizione ed i movimenti dell'esercizio delle voci che compongono tale raggruppamento.

- **Obbligazioni**

Prestito obbligazionario denominato GEODATA 6,4% Bond 2014-2020 emesso in data 26 settembre 2014 Rogito Notaio Roberto Grassi Reverdini dalla controllata Geodata Engineering S.p.A.. Le obbligazioni sono offerte esclusivamente ad "investitori qualificati" e destinate ad essere negoziate sul mercato ExtraMot, sistema multimediale di negoziazione operato da Borsa Italiana; la durata del prestito è di 6 anni di cui 2 di preammortamento

- **Debiti verso le banche**

I debiti verso banche sono pari a euro 20.076 migliaia e rappresentano l'ammontare utilizzato delle aperture di credito e dei finanziamenti concessi dal sistema creditizio alla data di chiusura dell'esercizio. Rispetto allo scorso esercizio l'indebitamento bancario a breve termine, risulta diminuito di euro 2.005 migliaia mentre quello a lungo termine risulta diminuito di euro 4.468.

- **Acconti**

Il saldo della voce, assommante a euro 1.616 migliaia, è costituito da fatture emesse sulla base degli stati avanzamento lavori relativi ai progetti in corso di esecuzione al 31.12.2014 e da anticipi all'ordine incassati. Si registra una variazione in aumento rispetto all'anno precedente di euro 179 migliaia.

- **Debiti verso fornitori**

Sono pari a euro 7.304 migliaia e rappresentano debiti esclusivamente di natura commerciale. Rispetto allo scorso esercizio registrano un decremento di euro 257 migliaia.

- **Debiti verso controllanti**

Il debito verso controllanti, costituito unicamente dal debito per dividendi deliberati in esercizi precedenti ma ancora da corrispondere, non subisce variazioni rispetto allo scorso esercizio.

- **Debiti tributari**

I debiti tributari pari ad euro 1.457 costituiscono il debito complessivo del gruppo per imposte sul reddito e imposte indirette; rispetto allo scorso esercizio subiscono un decremento complessivo pari ad euro 883 migliaia.

- **Debiti verso istituti di previdenza e sicurezza sociale**

La voce si riferisce ai debiti delle società appartenenti al gruppo, verso gli istituti previdenziali alla data di chiusura dell'esercizio; il debito complessivo ammonta a euro 1.090 migliaia e include contributi sui ratei del costo del personale per euro 342 migliaia.

- **Altri debiti**

	31.12.14	31.12.13	VARIAZIONI
Dipendenti/collaboratori per competenze da liquidare	442	424	18
Dipendenti per ratei maturati	1.220	1.229	-9
Altri debiti	706	980	(274)
Soci/to dividendi	431	431	0
Totale	2.799	3.064	(265)

E) Ratei e risconti

	31.12.14	31.12.13	VARIAZIONI
--	----------	----------	------------

Ratei e risconti	161	137	24
Totale	161	137	24

Al 31 dicembre 2014 non sussistono ratei e risconti aventi durata superiore a cinque anni.

Tale voce risulta così composta:

	31.12.14	31.12.13	VARIAZIONI
Assicurazioni	132	124	8
Interessi passivi	18	12	6
Spese varie	11	1	10
Totale	161	137	24

F) Conti d'ordine

	31.12.14	31.12.13	VARIAZIONI
Strumenti finanziari derivati	4.090	7.133	(3.043)
Fideiussioni bancarie	4.809	4.585	224
Fideiussioni a favore di terzi	1.199	1.246	(47)
Beni in leasing	0	289	(289)
Garanzie ricevute da terzi	9.124	6.769	2.355
Impegni verso Istituti di credito	0	276	(276)
Totale	19.222	20.298	(1.076)

I conti d'ordine rappresentano le fideiussioni rilasciate a favore di terzi per lavori acquisiti e ricevute da terzi.

Con riferimento al prestito obbligazionario emesso dalla controllata Geodata Engineering S.p.A. si informa che la Geodata S.p.A. ha rilasciato a favore della Banca Popolare di Milano S.c.r.l. e di Anthilia Capital Partners SGR s.p.a. una garanzia fideiussoria per un ammontare massimo garantito di euro 7.140.000 oltre agli interessi

I contratti derivati, tutti in capo alla Geodata Engineering S.p.A., si riferiscono a strumenti finanziari designati come strumenti di copertura, stipulati per far fronte al rischio connesso alla variazione dei tassi di interesse concernente quattro contratti a medio termine stipulati rispettivamente con Banca Nazionale del Lavoro, Banca Carige, Monte Dei Paschi di Siena, Intesa San Paolo, Banca Popolare di Milano, Veneto Banca e precisamente:

- Banca Nazionale del Lavoro - prodotto IRS - divisa euro – scadenza 02/08/2017 - importo nozionale alla data di chiusura dell'esercizio euro 242.000 - fair value negativo di euro 2.761;
- Banca Nazionale del Lavoro - prodotto IRS - divisa euro – scadenza 30/06/2017 - importo nozionale alla data di chiusura dell'esercizio euro 526.316- fair value negativo di euro 5.526;

- Veneto Banca - prodotto IRS- divisa euro – scadenza 29/09/2017 - importo nozionale alla data di chiusura dell'esercizio euro 686.077 - fair value negativo di euro 8.764;
- Banca Carige - prodotto IRS- divisa euro – scadenza 20/05/2017- importo nozionale alla data di chiusura dell'esercizio euro 540.000 fair value negativo di euro 8.352;
- Monte dei Paschi di Siena - prodotto CAP - divisa euro – scadenza 30/09/2015 - importo nozionale alla data di chiusura dell'esercizio euro 323.633- fair value pari a zero;
- Intesa San Paolo - prodotto CAP - divisa euro – scadenza 31/03/2016 - importo nozionale alla data di chiusura dell'esercizio euro 1.172.030 - fair value negativo di euro 4.016
- Banca Popolare di Milano - prodotto CAP- divisa euro – scadenza 31/12/2015 - importo nozionale alla data di chiusura dell'esercizio euro 600.000- fair value negativo di euro 2.067.

Per l'individuazione delle operazioni di copertura si è fatto riferimento, in assenza di una specifica normativa civilistica, al D.Lgs. 87/92 ed alle relative istruzioni della Banca d'Italia.

Conto economico

Prima di procedere all'analisi delle singole voci si rammenta che i commenti sull'andamento generale dei costi e dei ricavi sono esposti nella Relazione sulla Gestione.

A) Valore della produzione

Descrizione	Esercizio 2014	Esercizio 2013	VARIAZIONI
Ricavi vendite e prestazioni	34.070	39.703	(5.633)
Variazioni rimanenze prodotti in corso di lavorazione,semilavorati e finiti	5.306	136	5.170
Incremento di immobilizzazioni per lavori interni	4	0	4
Altri ricavi e proventi	551	1.150	(599)
Totale valore della produzione	39.931	40.989	(1.058)

Allo scopo di fornire maggiori informazioni relativamente alle aree geografiche in cui l'attività del "Gruppo" viene svolta, si riporta, nella tabella che segue, la ripartizione del valore della produzione per ubicazione dei cantieri:

Aree geografiche	Esercizio 2014
Italia	3.961
Resto Europa	683
Africa	1.009
Americhe	20.471
Asia	11.382
Oceania	2.425
Totale	39.931

Nella tabella che segue si riporta il valore della produzione diviso secondo specifica tipologia di lavoro svolto:

Descrizione attività	Esercizio 2014
Stradale	3.471
Ferroviario	8.260
Idroelettrico	5.590
Metropolitane	18.584
Geologia ambientale	3.342
Servizi/ proventi vari	684
Totale	39.931

Altri ricavi e proventi

Gli altri ricavi e proventi ammontanti a euro 551 migliaia e rispetto allo scorso esercizio subiscono un decremento di euro 599 migliaia.

B) Costi della produzione

Descrizione	Esercizio 2014	Esercizio 2013	VARIAZIONI
Materie prime, sussidiarie e merci	296	293	3
Servizi	15.568	19.340	(3.772)
Godimento di beni di terzi	2.040	1.422	618
Salari e stipendi	13.452	10.793	2.659
Oneri sociali	3.196	2.738	458
Trattamento di fine rapporto	566	509	57
Altri costi del personale	69	88	(19)
Ammortamento immobilizzazioni immateriali	1.056	793	263
Ammortamento immobilizzazioni materiali	213	195	18
Svalutazioni crediti attivo circolante	209	145	64
Altri accantonamenti	0	50	(50)
Oneri diversi di gestione	1.161	1.158	3
Totale	37.826	37.524	302

Costi per materie prime, sussidiarie, di consumo e di merci

I costi per acquisti, ammontanti a complessivi euro 296 migliaia, sono riferiti essenzialmente ad acquisti per materiali di consumo quali: cancelleria, stampati e materiali per elaboratori e carburante autovetture.

Costi per servizi

La voce costi per servizi, ammontante a euro 15.568 migliaia, principalmente composta da costi per prestazioni tecniche registra una variazione in diminuzione rispetto allo scorso esercizio di euro 421 migliaia.

Costi per godimento beni di terzi

La voce, che raggruppa i costi relativi a canoni di locazione immobiliare, canoni di locazione finanziaria, noleggi e relative spese accessorie, rispetto allo scorso esercizio risulta incrementata di euro 284 migliaia.

Costi per il personale

Il costo del personale del Gruppo ammonta complessivamente a 17.283 euro migliaia e comprende l'intera spesa per il personale dipendente compreso costo delle ferie, permessi non goduti e accantonamenti di legge e contratti collettivi; rispetto allo scorso esercizio registra una variazione in aumento di euro 1.296 migliaia.

Ammortamenti delle immobilizzazioni immateriali

Ammontano a euro 1.056 migliaia di cui euro 792 migliaia riferiti agli avviamenti.

Ammortamento delle immobilizzazioni materiali

Ammontano a euro 213 migliaia e tengono conto della durata utile del cespite.

Altri accantonamenti

L'accantonamento del TFM a favore degli amministratori è stato riclassificato, secondo i nuovi principi contabili, nelle spese per prestazione di servizi.

Oneri diversi di gestione

Gli oneri diversi di gestione ammontano complessivamente a euro 1.161 e includono spese varie, sopravvenienze passive e imposte indirette; rispetto allo scorso esercizio si registra una variazione in diminuzione di euro 907 migliaia.

C) Proventi e oneri finanziari

Descrizione	Esercizio 2014	Esercizio 2013	VARIAZIONI
Altri proventi finanziari	1.765	38	1.727
(Interessi e altri oneri finanziari)	(1.190)	(1.185)	(5)
Utili (perdite) su cambi	74	(862)	936
Totale	649	(2.009)	2.658

Altri proventi finanziari

Il dettaglio è il seguente:

	Esercizio 2014	Esercizio 2013	VARIAZIONI
Interessi attivi bancari	44	38	6
Interessi attivi diversi	1.721	0	1.721
Totale	1.765	38	1.727

L'incremento è imputabile principalmente agli interessi attivi riconosciuti dalla sentenza del Tribunale di Torino emessa in data 18.02.2015 per la vertenza "Nodo di Palermo Scpa".

Interessi ed altri oneri finanziari

Il dettaglio è il seguente:

	Esercizio 2014	Esercizio 2013	VARIAZIONI
Interessi su debiti vs. istituti di credito	1.024	1.054	(30)
Interessi su prestito obbligazionario	101	0	101
Interessi e oneri finanziari diversi	65	131	(66)
Totale	1.190	1.185	5

Utile e perdite su cambi

La voce accoglie sia le differenze su cambi realizzate nel corso dell'esercizio sia quelle derivanti dall'adeguamento delle valute alla data di chiusura dell'esercizio e precisamente:

Differenze cambi	Esercizio 2014	Esercizio 2013	VARIAZIONI
Attive realizzate	589	758	(169)
Attive non realizzate	1.186	612	574
Attive derivanti da elisioni/conversioni	0	25	(25)
Passive realizzate	(344)	(1.099)	755
Passive non realizzate	(1.112)	(1.135)	23
Passive derivanti da elisioni/conversioni	(245)	(23)	(222)
Totale	74	(862)	936

Si precisa che in bilancio sono presenti crediti in valuta diversa dall'euro. La differenza rispetto all'importo originario di iscrizione è stata allocata, per la quota maturata nell'esercizio, alla voce C.17-bis del conto economico.

E) Proventi e oneri straordinari

Descrizione	Esercizio 2014	Esercizio 2013	VARIAZIONI
Proventi	286	221	65
(Oneri)	(442)	(60)	(382)
Totale	(156)	161	(317)

Proventi straordinari

Il saldo degli altri proventi straordinari, pari a euro 286 migliaia, è così composto:

	Esercizio 2014	Esercizio 2013	VARIAZIONI
Sopravvenienze attive	284	220	64
Altre	2	1	1
Totale	286	221	65

Oneri straordinari

Gli oneri straordinari, pari a euro 442 migliaia, possono essere sintetizzati come segue:

	Esercizio 2014	Esercizio 2013	VARIAZIONI
Sopravvenienze passive	(442)	(60)	(382)
Totale	(442)	(60)	(382)

Imposte sul reddito d'esercizio

Il dettaglio delle imposte d'esercizio (correnti e differite), come risulta dal conto economico, è il seguente:

Imposte sul reddito dell'esercizio	Esercizio 2014	Esercizio 2013
- correnti	(1.405)	(1.580)
- differite	(128)	218
Totale	(1.533)	(1.362)

Le imposte correnti dell'esercizio, pari a Euro 1.405 migliaia, si riferiscono principalmente alle imposte a carico della Geodata Engineering S.p.A., incluse le imposte per servizi resi all'estero (Cina - Brasile) conteggiate sulla base di specifiche normative locali.

Le "imposte anticipate e differite" emergono dal prospetto che segue:

		IRES 27,50%	IRAP 3,90%
Differenze temporanee deducibili			
Costi deducibili 2015	18	5	
Utile di gruppo eliso	62	17	
Svalutazione crediti / partecipazioni	262	72	
Totale imposte anticipate		94	
Costi deducibili per cassa	153	42	6
Differenze attive cambi non realizzate	29	8	
Totale imposte differite		50	6
Riepilogo			
Imposte accertate		94	
Imputazione a conto economico imposte differite es. precedenti		(166)	
Imputazione a conto economico imposte differite passive		(50)	
Totale a conto economico		(122)	(6)

ALTRE INFORMAZIONI

Operazioni con obbligo di retrocessione (art. 2427 co.1 n. 6 ter)

Non risultano essere presenti alla data di chiusura dell'esercizio operazioni con obbligo di retrocessione a termine.

Compensi agli amministratori e ai sindaci (art. 2427 co.1 n. 16)

I compensi al Consiglio di Amministrazione ed al Collegio Sindacale risultano nelle seguenti misure:

- Compensi agli Amministratori comprensivo di TFM	151.600 euro
- Emolumenti al Collegio Sindacale	27.947 euro

=====

Corrispettivi spettanti ai revisori legali (art. 2427 co. 1 n. 16 bis)

I compensi ai revisori legali per l'esercizio chiuso al 31 dicembre 2013, relativi all'incarico di revisione legale dei conti svolta ai sensi dell'art. 14, D.Lgs n. 39/2010 e dell'art. 2409 – bis c.c. ammontano a complessivi euro 163.122.

Patrimoni destinati ad uno specifico affare (art. 2427 co. 1 n. 20)

Il Gruppo non ha patrimoni destinati ad uno specifico affare.

Finanziamenti destinati ad uno specifico affare (art. 2427 co. 1 n.21)

Non sussistono finanziamenti destinati ad uno specifico affare ad eccezione dei due finanziamenti da utilizzare esclusivamente per lo sviluppo di attività legate alla internazionalizzazione del gruppo.

Operazioni con parti correlate (art. 2427 co. 1 n. 22 bis)

Il Gruppo non ha effettuato operazioni con parti correlate a condizioni che si discostano da quelle di mercato.

Operazioni fuori bilancio (art. 2427 co. 1, n. 22 ter)

Non sussistono operazioni fuori bilancio vale a dire, operazioni , accordi o altri atti, anche collegati tra loro, non risultanti dallo stato patrimoniale, che possono esporre la società a rischi e benefici, la cui conoscenza è utile per una valutazione della situazione patrimoniale e finanziaria della società.

Evoluzione prevedibile della gestione – Fatti di rilievo dell'esercizio in corso

Con riferimento al progetto Nodo di Palermo, il 2 aprile 2015 è stata pubblicata la sentenza del Tribunale di Torino che ha accolto la domanda riconvenzionale del socio Sintagma in merito alle attività di progettazione di prima fase e di coordinamento della progettazione, respingendo tutte le domande di Geodata. La Vostra società sta ponendo in essere tutte le azioni per ribaltare l'esito sfavorevole della sentenza di primo grado (che condanna Geodata al pagamento in favore di Sintagma srl della somma pari a € 915.269,78 oltre a IVA se dovuta e Interessi) ricorrendo in secondo grado. Sulla base dei pareri legali ottenuti la soccombenza, a quanto stabilito dalla sopracitata sentenza, non è ritenuta probabile.

Rendiconto finanziario

E' stato predisposto sulla base delle indicazioni previste dell'OIC 10.

I flussi finanziari derivanti dalla gestione reddituale sono rappresentati secondo il "metodo indiretto".

RENDICONTO FINANZIARIO		
	Periodo Corrente	Periodo Precedente
A. Flussi finanziari derivanti dalla gestione reddituale (metodo indiretto)		
Utile (perdita) dell'esercizio	1.076	244
Imposte sul reddito	1.533	1.362
Interessi passivi/(interessi attivi)	(575)	1.147
(Dividendi)	0	0
(Plusvalenze)/minusvalenze derivanti dalla cessione di attività	0	0
1. Utile / (perdita) dell'esercizio prima delle imposte sul reddito, interessi, dividendi e plus/minusvalenze da cessione	2.034	2.753
Rettifiche per elementi non monetari che non hanno avuto contropartita nel capitale circolante netto		
Accantonamenti al trattamento di fine rapporto di lavoro subordinato	0	0
Accantonamenti ai fondi per rischi e oneri	0	20
Ammortamenti delle immobilizzazioni	1.269	1.232
Svalutazione dei crediti	209	164
Svalutazioni per perdite durevoli di valore beni materiali e immateriali	0	0
Altre rettifiche per elementi non monetari	0	0
Totale rettifiche per elementi non monetari	1.478	1.416
2. Flusso finanziario prima delle variazioni del ccn	3.512	4.169
Variazioni del capitale circolante netto		
Decremento/(incremento) delle rimanenze	(5.895)	5.012
Decremento/(Incremento) dei crediti verso clienti	5.340	(2.521)
Incremento/(decremento) dei debiti verso fornitori	(257)	(440)
Decremento/(incremento) ratei e risconti attivi	33	44
Incremento/(decremento) ratei e risconti passivi	24	30
Altre variazioni del capitale circolante netto	(2.381)	(7.093)
Totale variazioni del capitale circolante netto	(3.136)	(4.968)
3. Flusso finanziario dopo le variazioni del ccn	376	(799)
Altre rettifiche		
Interessi incassati/(pagati)	0	0
Imposte sul reddito (pagate)/incassate	0	0
Dividendi incassati	0	0
(Utilizzo del trattamento di fine rapporto di lavoro subordinato)	(15)	28
(Utilizzo dei fondi per rischi e oneri)	(102)	69
Totale altre rettifiche	(117)	97
Flusso finanziario della gestione reddituale (A)	259	(702)
B. Flussi finanziari derivanti dall'attività d'investimento		

Nota integrativa al bilancio consolidato al 31/12/2014

Immobilizzazioni materiali		
(Investimenti)	(134)	88
Incremento/(decremento) debiti vs fornitori per immobilizzazioni materiali	0	0
Prezzo di realizzo disinvestimenti	0	0
Immobilizzazioni immateriali		
(Investimenti)	(531)	(70)
Incremento/(decremento) debiti vs fornitori per immobilizzazioni immateriali	0	0
Prezzo di realizzo disinvestimenti	0	0
Immobilizzazioni finanziarie		
(Investimenti)	(2)	(65)
Prezzo di realizzo disinvestimenti	0	0
Decremento/(incremento) dei crediti delle immobilizzazioni finanziarie	(853)	145
Attività finanziarie non immobilizzate		
(Investimenti)	(8)	495
Prezzo di realizzo disinvestimenti	0	0
Interessi incassati (pagati)	0	0
(Acquisizione) o cessione di società controllate o di rami d'azienda al netto delle disponibilità liquide	0	0
Flusso finanziario dell'attività d'investimento (B)	(1.528)	593
C. Flussi finanziari derivanti dall'attività di finanziamento		
Mezzi di terzi		
Incremento/(decremento) debiti a breve verso banche	(2.005)	2.798
Accensione / (rimborso) finanziamenti	2.667	(2.682)
(Interessi pagati)	0	0
Mezzi propri		
Aumento / (diminuzione) di capitale a pagamento / (rimborso)	415	(919)
Cessione (acquisto) di azioni proprie	0	0
(Dividendi e acconti su dividendi pagati)	0	0
Flusso finanziario dell'attività di finanziamento (C)	1.077	(803)
Incremento (decremento) delle disponibilità liquide (A +/-)B +/-)C)	(192)	(912)
Disponibilità liquide alla fine dell'esercizio	2.361	2.553
Disponibilità liquide all'inizio dell'esercizio	2.553	3.465

Il presente bilancio consolidato rappresenta in modo veritiero e corretto la situazione patrimoniale e finanziaria del Gruppo nonché il risultato economico dell'esercizio e corrisponde alle risultanze delle scritture contabili.

Il Consiglio di Amministrazione

Piergiorgio Grasso
Vittorio Corrà
Shulin Xu
Massimo Cadenelli
Andrea Conciato

GEODATA S.p.A.

Capitale sociale di euro 20.410.000 i.v.
Sede legale in Torino, corso Duca degli Abruzzi, 48/E
Registro Imprese di Torino
Codice fiscale: 10132770016

RELAZIONE DEL COLLEGIO SINDACALE ALL'ASSEMBLEA DEGLI AZIONISTI RELATIVAMENTE AL BILANCIO CONSOLIDATO AL 31.12.2014

Signori Azionisti,

il Consiglio di Amministrazione Vi sottopone il bilancio consolidato al 31 dicembre 2014, costituito dallo Stato Patrimoniale, dal Conto Economico e dalla Nota Integrativa e corredato dalla Relazione sulla Gestione.

Il bilancio consolidato al 31 dicembre 2014 evidenzia un patrimonio netto consolidato pari a Euro 25.904 mila (di cui Euro 47 mila di pertinenza di Terzi), con un utile netto consolidato di Euro 1.076 mila (di cui Euro 11 mila di pertinenza di Terzi).

La nota integrativa definisce l'area di consolidamento che alla data del bilancio include, oltre alla Capogruppo e alle società controllate direttamente, anche le controllate della Geodata Engineering S.p.A., tutte consolidate con il metodo del consolidamento integrale.

I controlli effettuati dalla società di revisione PricewaterhouseCoopers S.p.A. hanno condotto ad accertare che i valori espressi nel bilancio consolidato al 31 dicembre 2014 trovano riscontro nelle risultanze contabili della società controllante, nei bilanci d'esercizio delle controllate e nelle relative informazioni formalmente comunicate.

Il controllo da parte del Collegio sindacale non si è esteso ai bilanci delle consolidate; la società PricewaterhouseCoopers S.p.A., incaricata di verificare il bilancio consolidato Geodata S.p.A., ci ha riferito che emetterà la propria relazione senza rilievi, né richiami

d'informativa.


Sulla base dei controlli e degli accertamenti effettuati, da parte nostra attestiamo che:

- l'area di consolidamento risulta determinata in modo corretto;
- le procedure ed i principi di consolidamento adottati risultano conformi alle prescrizioni di legge e sono stati applicati in modo corretto;
- la relazione sulla gestione è coerente con i dati e le risultanze del bilancio consolidato;
- tutte le informazioni utilizzate ai fini del consolidamento si riferiscono all'intero periodo amministrativo rappresentato dall'esercizio 2014.


Torino, 6 maggio 2015

Il Collegio Sindacale

 Giovanni RAYNERI

 Franca TROIA

Corrado VERSINO





**RELAZIONE DELLA SOCIETA' DI REVISIONE AI SENSI
DELL'ARTICOLO 14 DEL DLGS 27 GENNAIO 2010, N° 39**

GRUPPO GEODATA

BILANCIO CONSOLIDATO AL 31 DICEMBRE 2014



**RELAZIONE DELLA SOCIETA' DI REVISIONE AI SENSI DELL'ARTICOLO 14 DEL DLGS
27 GENNAIO 2010, N° 39**

Agli Azionisti della
Geodata SpA

1. Abbiamo svolto la revisione contabile del bilancio consolidato del Gruppo Geodata e sue controllate (o il "Gruppo Geodata") chiuso al 31 dicembre 2014. La responsabilità della redazione del bilancio in conformità alle norme che ne disciplinano i criteri di redazione compete agli amministratori della Geodata SpA. È nostra la responsabilità del giudizio professionale espresso sul bilancio e basato sulla revisione contabile.
2. Il nostro esame è stato condotto secondo i principi di revisione emanati dal Consiglio Nazionale dei Dottori Commercialisti e degli Esperti Contabili e raccomandati dalla Consob. In conformità ai predetti principi, la revisione è stata pianificata e svolta al fine di acquisire ogni elemento necessario per accertare se il bilancio consolidato sia viziato da errori significativi e se i risultati, nel suo complesso, attendibile. Il procedimento di revisione comprende l'esame, sulla base di verifiche a campione, degli elementi probativi a supporto dei saldi e delle informazioni contenuti nel bilancio, nonché la valutazione dell'adeguatezza e della correttezza dei criteri contabili utilizzati e della ragionevolezza delle stime effettuate dagli amministratori. Riteniamo che il lavoro svolto fornisca una ragionevole base per l'espressione del nostro giudizio professionale.

Per il giudizio relativo al bilancio consolidato dell'esercizio precedente, i cui dati sono presentati ai fini comparativi secondo quanto richiesto dalla legge, si fa riferimento alla relazione da noi emessa in data 5 maggio 2014.

3. A nostro giudizio, il bilancio consolidato del Gruppo Geodata al 31 dicembre 2014, è conforme alle norme che ne disciplinano i criteri di redazione; esso pertanto è redatto con chiarezza e rappresenta in modo veritiero e corretto la situazione patrimoniale e finanziaria e il risultato economico del Gruppo.

PricewaterhouseCoopers SpA

Sede legale e amministrativa: Milano 20149 Via Monte Rosa 91 Tel. 0277851 Fax 027785240 Cap. Soc. Euro 6.890.000,00 i.v., C.F. e P.IVA e Reg. Imp. Milano 12979880155 Iscritta al n° 119644 del Registro dei Revisori Legali - Altri Uffici: Ancona 60131 Via Sandro Totti 1 Tel. 0712132311 - Bari 70122 Via Abate Gimma 72 Tel. 0805640211 - Bologna 40126 Via Angelo Finelli 8 Tel. 0516186211 - Brescia 25123 Via Borgo Pietro Wuhrer 23 Tel. 0303697501 - Catania 95129 Corso Italia 302 Tel. 0957532311 - Firenze 50121 Viale Gramsci 15 Tel. 0552482811 - Genova 16121 Piazza Piccapietra 9 Tel. 01029041 - Napoli 80121 Piazza dei Martiri 58 Tel. 08136181 - Padova 35138 Via Vicenza 4 Tel. 049873481 - Palermo 90141 Via Marchese Ugo 60 Tel. 091349737 - Parma 43100 Viale Tanara 20/A Tel. 0521275911 - Roma 00154 Largo Fochetti 29 Tel. 06570251 - Torino 10122 Corso Palestro 10 Tel. 011556771 - Trento 38122 Via Grazioli 73 Tel. 0461237004 - Treviso 31100 Viale Felissent 90 Tel. 0422696911 - Trieste 34125 Via Cesare Battisti 18 Tel. 0403480781 - Udine 33100 Via Poscolle 43 Tel. 043225789 - Verona 37135 Via Francia 21/C Tel. 0458263001



4. La responsabilità della redazione della relazione sulla gestione in conformità a quanto previsto dalle norme di legge compete agli amministratori della Geodata SpA. E' di nostra competenza l'espressione del giudizio sulla coerenza della relazione sulla gestione con il bilancio, come richiesto dalla legge. A tal fine, abbiamo svolto le procedure indicate dal principio di revisione n° 001 emanato dal Consiglio Nazionale dei Dottori Commercialisti e degli Esperti Contabili e raccomandato dalla Consob. A nostro giudizio, la relazione sulla gestione è coerente con il bilancio consolidato della Geodata SpA al 31 dicembre 2014.

Torino, 7 maggio 2015

PricewaterhouseCoopers SpA

A handwritten signature in black ink, appearing to read 'M. Molari', written over a light blue horizontal line.

Mattia Molari
(Revisore legale)

GEODATA ENGINEERING SPA

Soggetta a direzione e coordinamento da parte di Geodata S.p.A.
Capitale sociale Euro 4.082.000 interamente versato
Sede in Torino – Corso Duca degli Abruzzi 48/E
Registro Imprese di Torino – CF 04639280017
REA 648000

BILANCIO D'ESERCIZIO

31 DICEMBRE 2014

GEODATA ENGINEERING S.p.A. con Socio unico

soggetta a direzione e coordinamento da parte di Geodata S.p.A.

Capitale Sociale Euro 4.082.000 i.v.

Sede in Torino - Corso Duca degli Abruzzi 48/e

Registro Imprese di Torino – C.F. n. 04639280017

R.E.A. n. 648000

VERBALE DI ASSEMBLEA ORDINARIA DEGLI AZIONISTI

L'anno 2015, il giorno 7 maggio alle ore 17, presso gli uffici di corso Bolzano 14, si è riunita in seconda adunanza l'assemblea ordinaria degli azionisti di Geodata Engineering S.p.A. ("Geodata" o la "Società"), per discutere e deliberare sul seguente:

ORDINE DEL GIORNO

1. Approvazione del Bilancio di esercizio di Geodata Engineering S.p.A. al 31 dicembre 2014.
2. Determinazione del numero dei componenti del Consiglio di Amministrazione; nomina Consiglieri.

Assume la presidenza della riunione il Presidente del Consiglio di Amministrazione Piergiorgio Grasso, il quale dà atto che:

- l'assemblea è stata regolarmente convocata ai sensi dell'art. 9 dello Statuto Sociale;
- l'assemblea in prima convocazione è andata deserta;
- è presente l'intero capitale sociale, rappresentato dal Sig. Vittorio Corrà, Amministratore Delegato di Geodata S.p.A.;
- il socio presente dichiara di rinunciare espressamente ai termini previsti dall'art. 2429 c.c. per il deposito del bilancio, della Relazione sulla gestione e delle relazioni del Collegio Sindacale e della società di revisione contabile;
- sono presenti, per il Consiglio di Amministrazione, oltre ad esso Presidente, i Consiglieri Silvano Maccan, Amministratore Delegato, e Shulin Xu, Consigliere;
- è presente il Collegio Sindacale, nelle persone dei signori Giovanni Rayneri, Presidente, Corrado Versino e Franca Troia, Sindaci Effettivi.

Il Presidente dichiara quindi validamente costituita l'assemblea e, con l'assenso unanime dei presenti, chiama a fungere da Segretario il Sig. Vittorio Corrà.

Il Presidente passa quindi alla trattazione degli argomenti all'ordine del giorno.

1. Approvazione del Bilancio di esercizio di Geodata Engineering S.p.A. al 31 dicembre 2014.

Il Presidente dà lettura dello Stato patrimoniale, del Conto economico, della Relazione sulla gestione e della Nota integrativa relativi al bilancio della Società al 31.12.2014 che presenta un utile netto di euro 1.333.124 e che si allegano al presente verbale.

Su invito del Presidente, il Sig Giovanni Rayneri, Presidente del Collegio Sindacale, dà lettura della Relazione del Collegio Sindacale che si allega al presente verbale.

Il Presidente dà altresì lettura della Relazione della società di revisione contabile al bilancio.

Segue una approfondita discussione, durante la quale il Presidente fornisce i chiarimenti richiesti.

Al termine della discussione, l'Assemblea, all'unanimità

DELIBERA

- di approvare il bilancio di Geodata Engineering S.p.A. al 31 dicembre 2014 nelle sue singole componenti così come presentato dal Consiglio di Amministrazione, dando, allo stesso, discarico del suo operato;
- di destinare l'utile netto di esercizio pari ad euro 1.333.124 come segue:
 - quanto ad euro 66.656 a riserva legale
 - quanto al residuo di euro 1.266.468 a utili indivisi.

L'Assemblea dà, inoltre, mandato al Presidente per apportare quelle modifiche che dovessero rendersi necessarie per ovviare ad eventuali errori materiali e non significativi che non alterino in alcun modo il risultato d'esercizio e la delibera come sopra assunta e prende atto che il Consiglio di Amministrazione ha fornito l'informativa sul bilancio della Società al 31 dicembre 2014 costituita da bilancio, Relazione sulla gestione, Nota integrativa, Relazioni del Collegio Sindacale e della società di revisione contabile Pricewaterhouse Coopers ai sensi dell'art. 2409-ter del cod.civ..

2. Determinazione del numero dei componenti del Consiglio di Amministrazione; nomina Consiglieri.

Il Presidente ricorda che, con l'approvazione del bilancio d'esercizio al 31 dicembre 2014, è scaduto l'incarico del Consiglio di Amministrazione e che è quindi necessario provvedere alla nomina di un nuovo Consiglio di Amministrazione. Il Sig. Vittorio Corrà, in

qualità di rappresentante del socio Geodata S.p.A., dopo aver ringraziato i Consiglieri uscenti per il lavoro svolto, propone di affidare l'amministrazione della Società per tre esercizi, e cioè fino ad approvazione del bilancio al 31 dicembre 2017, ad un Consiglio di Amministrazione composto da quattro membri e di nominare alla carica di Consigliere i Signori:

- ing. Piergiorgio GRASSO, cittadino italiano, nato a Rivarolo Canavese (TO) il 1^o agosto 1951 e residente in Torino, via Tofane 89, C.F. GRS PGR 51M01 H340M;
- ing. Shulin XU, cittadino cinese, nato a Jiangsu (Repubblica Popolare Cinese) il 6 ottobre 1960 e residente in Torino, via Giacomo Bove 3, C.F. XUX SLN 60R06 Z210;
- ing. Silvano MACCAN, cittadino italiano, nato a Valenza (AL) il 14 novembre 1963, residente in Torino via Belfiore 15, C.F. MCC SVN 63S14 L570I;
- ing. Paolo Torassa, cittadino italiano, nato a Genova il 20 dicembre 1967 e residente ad Avigliana (TO), via Einaudi 9, C.F. TRSPLA67T20D969W.

Dopo una breve discussione, l'Assemblea all'unanimità

DELIBERA DI

- affidare l'amministrazione della Società per il triennio 2015-2017, e pertanto fino ad approvazione del bilancio al 31 dicembre 2017, ad un Consiglio di Amministrazione composto da quattro membri;
- nominare alla carica di Consiglieri i Signori:
 - ing. Piergiorgio GRASSO
 - ing. Shulin XU
 - ing. Silvano MACCAN
 - ing. Paolo Torassa
- conferire al Consiglio di Amministrazione così nominato tutti i più ampi poteri per l'ordinaria e straordinaria amministrazione, con la sola esclusione di quanto per legge è riservato alla competenza dell'Assemblea;
- nominare Presidente del Consiglio di Amministrazione l'ing. Piergiorgio GRASSO, demandando al Consiglio di Amministrazione l'eventuale nomina di uno o più Amministratori Delegati, nonché la determinazione dei compensi loro spettanti in relazione all'opera svolta a favore della Società;
- non attribuire gettoni di presenza ai componenti il Consiglio di Amministrazione.

Nessun altro avendo chiesto la parola, l'Assemblea viene sciolta alle ore 18.00, previa redazione, lettura, approvazione e sottoscrizione del presente verbale.


IL SEGRETARIO

(Vittorio Corrà)

Handwritten signature of Vittorio Corrà, featuring a large, stylized initial 'V' followed by the name 'Corrà' in a cursive script.

IL PRESIDENTE

(Piergiorgio Grasso)

Handwritten signature of Piergiorgio Grasso, featuring a large, stylized initial 'P' followed by the name 'Grasso' in a cursive script.

GEODATA ENGINEERING S.p.A. con socio unico

soggetta a direzione e coordinamento da parte di Geodata s.p.a.

Capitale Sociale Euro 4.082.000 i.v.=

Sede in Torino - Corso Duca degli Abruzzi 48/e

Registro Imprese di Torino - C.F. e P.I. n. 04639280017

R.E.A. n. 648000

RELAZIONE SULLA GESTIONE

Signor Azionista,

lo scorso 29 dicembre è stato perfezionato l'atto di fusione per incorporazione delle società SEA Consulting Srl, Iset Ingegneria e Servizi Tecnici Srl, Geodata Office Srl e Sincler Consulting Srl all'interno della Vostra Società. La fusione, avvenuta recependo l'indicazione e sotto direzione e coordinamento della controllante Geodata SpA, ha trovato motivazione e scopo nell'esigenza di introdurre sinergie di azione tra le componenti nazionali del gruppo Geodata, fornendo occasione per compattare e ottimizzare la direzione operativa delle componenti tecniche e di uniformare i processi e l'utilizzo delle risorse di staff.

Oltre a questo, molti sono stati gli eventi di rilievo per la Vostra Società durante il corso del 2014; rimandando alle successive sezioni della presente relazione per gli aspetti di dettaglio, vogliamo qui accennare come nel mese di ottobre la Vostra Società è diventata emittente di un prestito obbligazionario, c.d. *minibond*, del valore di 7 milioni di Euro, sottoscritto dal fondo Anthilia e da Banca Popolare di Milano. L'ingresso in questo specifico settore del mercato dei capitali è indice del valore e della considerazione riscossa dalla Vostra Società.

L'esercizio 2014 è stato caratterizzato inoltre da una significativa e consistente attività prestata in paesi, quali la Turchia, l'Australia, il Canada e Singapore in cui sono stati iniziati e sviluppati progetti contraddistinti da una elevata componente di novità, in termini di ampiezza, specialità ed integrazione delle discipline tecniche; si è trattato, come nel caso della Metropolitana di Istanbul o del Corridoio Ferroviario Nord di Sydney, di progetti svolti per committenti

pubblici importanti ed esigenti e bisognosi non solo di ricevere un prodotto progettuale corretto e conforme ma anche valido ed integrato rispetto al contesto di esercizio e ambientale in cui si colloca l'opera di loro interesse.

Il completamento dell'apertura della branch di Singapore e l'avvio della branch in Canada hanno costituito pertanto il necessario accompagnamento di base per consentire di essere presenti laddove è necessario esserlo in funzione della presenza di clienti ed opportunità di mercato.

Infine, il 2014 è stato anche l'anno in cui sono venuti a compimento i prestigiosi incarichi di supervisione della costruzione di 3 lotti del sistema di Alta Velocità Ferroviaria in Cina. A tutti i colleghi che sono stati impegnati per più di 4 anni in questa esperienza unica va il ringraziamento della Società, che è rivolto anche a tutto il personale della controllata Sino Geodata, che ha fornito per quegli incarichi il supporto tecnico e logistico locale. L'esperienza e capacità di interazione maturata è stata valorizzata allo scopo di non disperdere il prezioso patrimonio acquisito che ora viene messo in rete a disposizione di altre realtà dove sono stati acquisiti incarichi simili (Ecuador, Montenegro).

Il bilancio al 31.12.2014 che il Consiglio di Amministrazione presenta alla Vostra approvazione evidenzia un Valore della Produzione pari ad Euro 34.043.528, un EBITDA di Euro 2.498.542 ed un Utile Netto di Euro 1.333.124, dopo appostazione di Euro (1.474.120) al conto imposte. Tali valori recepiscono i contributi delle Società di gruppo incorporate; il contributo tipico più significativo proviene da Sea Consulting SrL, per Euro 904.000, mentre l'apporto di ISET, con attività quasi del tutto sviluppata infragruppo (87.000 euro), è stato praticamente trascurabile.

Scenario economico

Da un punto di vista macro-economico, a distanza di sei anni dall'insorgenza di un'onda di crisi a livello mondiale, il quadro generale ha continuato ad essere caratterizzato da prevalenti fenomeni di rallentamento e stagnazione o addirittura di recessione, che hanno inevitabilmente imposto battute di arresto o ripensamenti nell'ambito della pianificazione di opere infrastrutturali. La crisi non ha risparmiato, anche se per ragioni talvolta diverse, i mercati e le

economie cosiddette emergenti e nazioni quali l'India, il Brasile, la Cina e la Russia che hanno costituito negli ultimi anni, insieme ad altri, il principale sbocco produttivo per la Vostra Società.

In merito all'evoluzione del mercato, è necessario evidenziare nuovamente il ruolo chiave del posizionamento internazionale della Società, nel contesto di rete globale con le altre realtà locali del gruppo Geodata diffuse e pienamente operative in tutti i continenti. La preponderante percentuale di valore della produzione realizzata per progetti ubicati all'estero è ormai stabilmente posizionata attorno al 90%. Questa condizione contraddistingue in particolare modo la Vostra società collocandola al pari dei maggiori competitors a livello internazionale e costituisce un continuo stimolo e tensione alla ricerca di nuove opportunità, impone un continuo aggiornamento e miglioramento dell'offerta di servizi nei vari settori di mercato e stimola forme sempre più evolute di servizi di ingegneria integrati su tutto il percorso di realizzazione di un progetto.

Per quanto riguarda il panorama nazionale, durante il corso del 2014 non ci sono stati apprezzabili segni di inversione di tendenza nel settore di mercato in cui opera la Vostra Società e ciò si pone in apparente contraddizione con le evidenze di sintesi del mercato dei servizi per l'ingegneria. Considerati nel loro complesso, i dati generali hanno mostrato per la prima volta da alcuni anni un recupero; come riportato dall'osservatorio OICE/Informatel le gare pubblicate da stazioni appaltanti pubbliche per servizi di ingegneria e architettura rilevate nel 2014 sono cresciute del 4,2% in numero ed hanno raggiunto un valore complessivo di 511,7 milioni di euro, in aumento del 16,9% rispetto al 2013. Tuttavia, di questo aumento hanno prevalentemente beneficiato altri settori dell'ingegneria, in particolare dei servizi di analisi ed indagine ed ambientale; in realtà i settori dei servizi di ingegneria per opere infrastrutturali (strade, autostrade, ferrovie e metropolitane) sono stati nuovamente in sofferenza con un risultato in ulteriore calo del 40%.

In questo panorama, la Vostra Società è presente a livello mondiale ed opera in contesti caratterizzati da elevata criticità ed incertezza ed instabilità, ma è pronta a cogliere i momenti favorevoli su nuove opportunità ed iniziative.

La congiuntura del 2014 è stata caratterizzata da inevitabili disomogeneità geografiche dei vari mercati. Di segno assolutamente positivo è l'avvio di una stabile operatività e della corrispondente penetrazione commerciale in Australia, tramite la Geodata Engineering Pty Ltd; questo percorso è stato favorito e stimolato dall'incarico di Technical Advisor per il progetto ferroviario del Northern Sidney Freight Corridor per l'Agenzia statale dei Trasporti del New South Wales, che ha avuto avvio proprio con l'inizio dell'anno e dal successivo coinvolgimento come Tunnel Designer per lo sviluppo del progetto West Connex. Di contro, aree dove la presenza della Vostra Società è ormai riconosciuta e consolidata da tempo, come ad es. l'India e la Federazione Russa, sono state esposte ad una congiuntura che somma tensioni politico-istituzionali alla ridefinizione di strategie ed obiettivi di pianificazione nel settore delle infrastrutture, con conseguente riduzione del numero di gare o rallentamento delle procedure esecutive dei progetti in corso o non ancora perfezionati.

Anche nel 2014 è proseguito il percorso di ulteriore crescita e rafforzamento competitivo della Vostra Società sul territorio. Si tratta di investimenti che la Vostra Società, nell'ambito degli indirizzi di Gruppo, persegue con continuità, insistenza e determinazione e che consentono di ampliare le aree di possibile sviluppo, presidiare nuovi clienti ed intercettare nuovi fabbisogni.

Andamento dell'esercizio

Corollario dell'inquadramento generale sull'andamento dello scenario economico e dei contesti di mercato è costituito dal risultato delle acquisizioni di nuove commesse o di estensioni delle commesse in corso. Il risultato non può essere adeguatamente rappresentato, per quanto già esposto in precedenza, se non all'interno del quadro di riferimento del Gruppo Geodata nel suo complesso; rispetto al target atteso di 40 milioni di Euro, il risultato del 2014, pari a 38.9 milioni di Euro, è di poco inferiore all'obiettivo di budget.

La produzione dell'anno distribuita secondo settori di mercato ed aree geografiche è caratterizzata dalla tabella che segue:

Settori di mercato	%
Metropolitane	49,1
Ferroviario	20,7
Strade e Autostrade	6,1
Acqua ed idroelettrico	15,3
Geologia e Ambiente	8,9
Area geografica	%
Nord e Sud America	49,4
Asia e Medio Oriente	31,4
Africa	2,8
Oceania	3,6
Europa (Italia esclusa)	2,1
Italia	10,7

Il portafoglio ordini della Società al 31 dicembre 2014 ammonta a 46 milioni di Euro e riteniamo di Vostro interesse di seguito sintetizzare le principali opere sulle quali la Vostra Società è stata impegnata.

Progetti hydro

- Impianto idroelettrico di Alto Maipo (Cile) – Estensioni di incarico;
- HPP Delsitanisagua (Ecuador) – estensione di incarico del servizio di project & construction management (fiscalizacion);
- Impianto di S. Vittoria d'Alba sul fiume Tanaro – progettazione esecutiva, direzione lavori e coordinamento della sicurezza in fase di esecuzione.
- Impianto idroelettrico di Bajoli Holi (India) – Attivazione dell'incarico di assistenza alla committenza, progettazione e direzione lavori;
- Riachuelo (Buenos Aires, Argentina) – Attivazione incarico direzione lavori;

- Sistema fognario West Vaughan System (Toronto, Canada) – Acquisizione ed attivazione di incarico pluriennale da progettazione e Direzione Lavori;

Metropolitane e grandi trasformazioni urbane

- Metropolitana di Istanbul (Turchia) – progettazione della tratta Halkali-Kirazli della metropolitana di Istanbul (Turchia) costituita da 9.5 km di linea con 9 stazioni;
- Metropolitana di San Paolo (Brasile) – estensione dell'incarico di progettazione e assistenza tecnica in corso di realizzazione dell'opera per la linea 5;
- Metropolitana di Mosca (Russia) – progettazione strutturale di pozzi e gallerie della linea Kalininsko-Solntsevskaya.

Infrastrutture stradali e autostradali

- Autostrada Bar-Boljare (Montenegro) - supervisione dei lavori delle opere in sotterraneo della tratta Smokovac-Uvac- Matesevo per conto del Ministero delle Infrastrutture;
- West Connex Sydney (Australia) – assistenza tecnica e progettazione in fase di gara;
- Tunnel Aguas Santas (Portogallo) – progettazione esecutiva delle opere civili ed impianti.
- Strad Bioceanica (Perù) – progetto basico e di dettaglio di una lunga galleria stradale;

Infrastrutture ferroviarie

- TfNSW Sydney (Australia) – servizio di *technical advisor* e progettazione del Northern Sydney Freight Corridor, raddoppio di un ramo ferroviario nell'area urbana di Sydney;
- RVNL Bhopal
- Corridoio Bioceanico Transandino (Cile-Argentina) – incarico per l'attualizzazione dei costi del progetto ed adeguamento del piano finanziario.

Alcuni progetti, come evidenziato in premessa, hanno una forte valenza intersettoriale poiché alla tipicità di un'opera in funzione della sua destinazione di utilizzo finale si sommano le componenti di contesto che, in particolare per quanto riguarda le metropolitane ma anche le opere idrauliche da realizzare in ambito urbano, richiedono una sempre maggiore integrazione e comprensione delle esigenze del progetto.

Tra i fatti rilevanti caratterizzanti l'andamento dell'esercizio 2014 rientra la conclusione del primo grado di giudizio relativo al progetto Nodo di Palermo; il 18 febbraio 2014 il Tribunale di Torino ha adottato sentenza di primo grado relativamente al procedimento tra l'ATI Geodata Engineering – Sintagma contro la Nodo di Palermo Scarl ed il Consorzio SIS. Come già annunciato nella relazione sulla gestione del precedente esercizio, con tale sentenza il Tribunale ha riconosciuto a favore dell'ATI l'importo di 9,4 milioni di Euro (comprensivi di interessi e rivalutazione), condannando la Società Nodo di Palermo al pagamento di tale somma. Il valore della produzione incorpora una quota di 1,2 milioni a valere sulla predetta sentenza; il conto economico recepisce anche 1,7 milioni di euro, inclusi tra i proventi finanziari, ma parte integrante e sostanziale della redditività operativa. Questi importi sono stati totalmente incassati nell'esercizio in corso.

Per quanto riguarda il progetto del Tramo Ferroviario Caballito Moreno (Sarmiento) in Argentina, tra gli sforzi diretti volti a sbloccare la situazione, a giugno 2014 è stata attivata la procedura contrattualmente prevista di composizione amichevole delle controversie sulla commessa. In tale sede sono state sistematicamente analizzate e discusse con il cliente CNS le evidenze di merito; su alcune permane disaccordo fra le parti. La procedura amichevole e stragiudiziale non è conclusa e la Vostra Società è costantemente impegnata per il riconoscimento dell'impegno profuso.

Nel corso del 2014 è stato chiuso un importante accordo transattivo su due contenziosi in Ecuador relativi ai progetti idroelettrici di Minas e Villadora, dei quali il primo avanzato dall'Associazione Geodata-Astec contro il cliente per riconoscimenti e pagamenti di extraworks e indagini, ed il secondo avanzato da Geodata contro il tentativo del socio Astec di ridiscutere le quote di

partecipazione e suddivisione delle attività alla fine delle prestazioni. Di tali fatti, intervenuti prima della chiusura del bilancio di esercizio 2013, era già stato dato ampio conto nella relativa relazione sulla gestione.

Descrizione dei Rischi e delle Incertezze

La Vostra Società, così come tutte le altre società del Gruppo, opera all'interno di un mercato che è sempre di più contraddistinto da un crescente livello di complessità. Da un lato, l'offerta di ingegneria qualificata che si propone a prezzi via via decrescenti in ogni piega di mercato o area geografica del mondo è in continua crescita; dall'altro aumenta il livello di esigenze e requisiti che vengono richiesti a base del contenuto delle nostre prestazioni.

Il 2014 è stato caratterizzato da un generale rallentamento dell'economia mondiale e da importanti implicazioni sul fronte valutario, con una significativa svalutazione delle valute di alcune delle principali economie emergenti (è sufficiente richiamare il crollo del valore del rublo conseguente alle sanzioni adottate contro la Russia a seguito della situazione di conflitto con l'Ucraina); in Europa alla stagnazione si è sommato in alcuni casi il dato di fatto di una recessione che ha comportato un rallentamento talora deciso dei programmi di investimento e, a ritroso, delle attività di servizio e di progettazione che sono loro preliminari.

Per quanto riguarda in particolare l'Italia, nonostante si intravedano i primi effetti – in particolare sul mercato del lavoro – del programma di riforme avviato dal governo, permangono i ritardi nelle assegnazioni di appalti pubblici o nel completamento delle procedure autorizzative di importanti opere strategiche, alla cui partecipazione o promozione la vostra Società ha partecipato. Ne conseguono rinvii alle autorizzazioni alla fatturazione ed al pagamento delle prestazioni effettuate.

La vostra Società è impegnata con il massimo scrupolo sia a livello direzionale-legale sia a livello manageriale a valorizzare le occasioni di maggiori riconoscimenti economici durante lo svolgimento delle prestazioni in corso, a monitorare l'evoluzione dei progetti che hanno incontrato difficoltà di attuazione nei tempi previsti e a sostenere il proprio giusto diritto di

riconoscimento economico laddove si sia addivenuti ad un contenzioso non più componibile attraverso tutti gli strumenti di composizione amichevole.

Occupazione e Formazione

Nel corso del 2014 la Società ha incrementato il proprio organico in numero e qualità delle risorse per rispondere adeguatamente alle richieste dei mercati esteri, esigenti in termini di qualità delle prestazioni affidate.

Complessivamente, si è registrato un aumento di 59 unità di cui 27 per effetto delle incorporazioni e, alla chiusura dell'esercizio, il personale totale assommava a 282 risorse di cui 226 unità con contratto di dipendente secondo la normativa in vigore del CCNL dell'industria edile.

Di queste il 60% circa ha come sede di lavoro stabile o prevalente le unità operative in Italia, mentre il restante 40% è operativo nelle sedi locali delle branch estere. L'età media delle risorse è leggermente aumentata, il 50% di esse ha età inferiore ai 40 anni; questa variazione è in relazione anche alle incrementate esigenze di seniority richieste per i progetti in cui la Vostra Società è coinvolta. Analogamente, è aumentata la percentuale di risorse di origine non italiana, che ora si attesta al 40% del totale.

Portiamo alla Vostra attenzione l'evidenza che, per continuare a mantenere aggiornate le risorse aziendali, nel corso del 2014 sono state impiegate ben 3.800 ore di formazione esterna ed interna, compresa la partecipazione a corsi di formazione ed aggiornamento esterni.

Ricordiamo che la Società continua a partecipare attivamente al *Master post laurea* sullo scavo meccanizzato di gallerie indetto dal Politecnico di Torino per studenti italiani e stranieri.

E' doveroso infine ricordare la costante attenzione della Società nei confronti delle sue risorse umane in un contesto, specie negli ultimi anni, di crescente difficoltà di rapporto finanziario con i propri clienti.

Stages

La Vostra Società, da sempre attenta e pronta alla valorizzazione ed introduzione al mondo del lavoro di qualificate risorse, ha continuato la sua collaborazione con enti esterni, in particolare il Politecnico di Torino, per ospitare stagisti curriculari e post-lauream; nel corso del 2014 sono stati attivati in totale 10 stages post-lauream della durata di 6 mesi e 5 stages curriculari della durata di 300h, per un totale di 49 mesi uomo. Agli elementi più validi e disponibili è stata quindi offerto l'ingresso nello staff aziendale.

Attività di Ricerca e Sviluppo

Anche nel corso dell'anno 2014 è proseguito l'impegno in ricerca pre-competitiva; sono state infatti consumate oltre 40.000 ore per attività di Ricerca & Sviluppo.

Analisi della situazione della Società e dell'andamento e del risultato della gestione

Vi forniamo una sintesi dei principali elementi del conto economico e dello stato patrimoniale del bilancio in approvazione in forma riclassificata con confronto con l'esercizio 2014.

Conto Economico

Descrizione	2014	2013	Variazione
Valore della Produzione	34.043.528	34.553.168	(1,5%)
Materiali	(205.852)	(170.417)	+20,8%
Valore Aggiunto	33.837.676	34.382.751	(1,6%)
Costo del lavoro	(13.803.847)	(12.203.383)	+13,1%
Costo dei servizi	(15.431.446)	(15.427.664)	(0,0%)
Godimento beni di terzi	(1.490.961)	(1.051.483)	+41,8%
Oneri diversi di gestione	(612.880)	(1.389.108)	(55,9%)
Proventi finanziari Nodo di Palermo	1.714.551		
Margine Operativo / EBITDA pro-forma	4.213.093	4.311.113	(2,3%)
Ammortamenti/Accantonamenti	(507.742)	(236.607)	+114,6%
Reddito Operativo / EBIT pro-forma	3.705.351	4.074.506	(9,1%)

Proventi (oneri) netti su cambi	317.561	(808.664)	(139%)
Proventi e oneri finanziari	(1.150.180)	(1.046.328)	(10,0%)
Risultato Ordinario	2.872.731	2.219.514	+29,4%
Rettifiche di valore e componenti straordinarie nette	(65.487)	27.048	(342,10%)
Risultato Ante Imposte	2.807.244	2.246.562	+25,00%
Imposte sul reddito	(1.474.120)	(1.342.818)	+9,8%
Risultato Netto	1.333.124	903.744	+47,50%

Fonti e Impieghi

	Descrizione	2014	2013	Variazione
IMPIEGHI				
Immobilizzazioni	Immateriali	2.081.780	62.870	+3211,25%
	Materiali	497.866	477.915	+4,17%
	Finanziarie	931.044	979.323	(4,92%)
	Totali	3.510.690	1.520.108	+130,95%
Attivo Circolante	Rimanenze	27.584.485	21.458.816	+28,5%
	Liquidità differite	<u>24.521.184</u>	30.347.863	(19,20%)
	Liquidità disponibili	<u>1.637.525</u>	1.928.505	(15,08%)
	Totali	53.743.194	53.735.184	0,15%
Attività Totali		57.253.884	55.255.292	+3,6%
FONTI				
Capitale Permanente	Patrimonio Netto	<u>16.609.516</u>	15.167.716	+9,5%
Passivo Circolante	Passività M/L term.	13.474.918	10.655.116	+26,5%
	Debiti a breve	27.169.450	29.432.460	(7,7%)
Passività Totali		57.253.884	55.255.292	+3,6%

Indicatori economici e finanziari

	2014	2013
VALORE DELLA PRODUZIONE ('000 €)	34.044	34.553
<i>Variazione anno su anno</i>	<i>(1,5%)</i>	<i>+4,0%</i>
RISULTATO OPERATIVO ('000 €)	3.706	4.075
<i>Variazione anno su anno</i>	<i>(9,1%)</i>	<i>+6,6%</i>
INDICI DI STRUTTURA FINANZIARIA		
Indice di indipendenza finanziaria	29,01%	27,5%
Indice di liquidità	2,0	1,8
Indice di autocopertura del capitale fisso	<u>4,73</u>	9,98
Acid Test	0.96	1,10
Rigiro dell'attivo	59,46%	62,5%
Costo dei Finanziamenti	(4,94%)	(3,84%)
INDICI DI REDDITIVITA'		
ROE (Return on Equity)	8,0%	6,0%
ROS (Return on Sales)	5,9%	11,8%

LEGENDA

Risultato Operativo	Differenza tra Valore e Costo della produzione (nel 2014 nel risultato operativo si tiene conto degli interessi del Nodo di Palermo)
Indice di indipendenza finanziaria	Patrimonio Netto / Totale Attivo
Indice di liquidità	Attivo circolante/Passività Correnti
Indice di autocopertura del capitale fisso	Patrimonio Netto / Immobilizzazioni
Acid test	(Liquid.differite+Liquid.disponibili)/Passività Correnti
Rigiro dell'attivo	Valore della Produzione/Totale Attivo
Costo dei Finanziamenti	Interessi e oneri vs banche/Debiti finanziari vs banche e altri finanziatori
ROE (Return on Equity)	Utile netto/Patrimonio Netto
ROS (Return on Sales)	Risultato operativo/Valore della produzione (nel 2014 non si tiene in considerazione il Nodo di Palermo)

Situazione finanziaria

Al 31.12.2014 l'esposizione complessiva verso il sistema bancario, al netto delle disponibilità liquide, era pari a 18,4 milioni di euro. Alla data del 31.12.2014 l'importo complessivo dei finanziamenti a medio termine residui, comprensivi delle quote in scadenza nel 2015 per complessivi euro 5.537.000, è pari ad euro 11.052.000 e rappresenta il 55% dell'indebitamento finanziario aziendale.

Segnaliamo che esistono i seguenti contratti derivati a copertura dei rischi di variazione dei tassi di interesse per contratti di finanziamento a medio termine (contratti derivati non quotati, in Euro):

Banca	Tipo	Imp. Nozionale (€)	Residuo al 31/12/2014 (€)	Inizio	Scadenza	Tasso
BNL	IRS	440.000	242.000	02/08/2012	02/08/2018	0.83%
BNL	IRS	1.000.000	526.316	02/08/2012	30/06/2018	8.83%
MPS	CAP	1.908.389	323.632	01/10/2010	30/09/2016	Eur.3m+ strike 2.5
Veneto Banca	IRS	1.000.000	686.077	29/09/2012	29/09/2018	1.08%
Carige	IRS	630.000	540.000	20/05/2012	20/05/2018	1.47%
Intesa San Paolo	CAP	4.000.000	1.172.030	14/07/2011	31/03/2017	Eur 3m + strike 3
BPM	CAP	1.200.000	600.000	31/12/2013	31/12/2016	0,62%

Azioni proprie e loro movimentazione del periodo

Alla data del 31.12.2014 Geodata Engineering non ha in portafoglio quote di azioni proprie o della società controllante o delle società collegate.

Rapporti con imprese controllate e collegate e con società consortili; andamento della gestione delle principali imprese partecipate; partecipazioni possedute e loro movimentazione nel periodo.

Appartenenza a un gruppo

La Vostra Società è controllata al 100% dalla Geodata S.p.A., con sede in Torino – Corso Duca degli Abruzzi, 48/E, la quale esercita l'attività di direzione e coordinamento.

La Società ha deciso di avvalersi della facoltà di esonero della redazione di un proprio bilancio consolidato, come disciplinato dall'art. 27 del D.Lgs 127/1991, in quanto la controllante diretta - socio unico - Geodata S.p.A. provvederà alla stesura del bilancio consolidato di tutte le partecipate, Geodata Engineering S.p.A. compresa.

Riportiamo, per Vostra opportuna conoscenza, il prospetto riepilogativo del valore della produzione del 2014 di tutte le società controllate e delle elisioni per operazioni infragruppo (valori in migliaia di euro):

	Valore produzione	Elisioni	Netto
Geodata Engineering SpA	34.043.528	(2.283.707)	31.759.821
Sino Geodata Ltd	369.096	(369.095)	1
Geodata Ingénierie Algérie Sarl	63.982	0	63.982
Geodata Geoengenharia do Brasil Ltda	2.932.690	0	2.932.690
Geodata India Private Ltd	3.324.976	(1.137.982)	2.186.994
Ingeconsult Cia Ltda	1.261.621	(62.747)	1.198.874
Geodata Engineering PTY Ltd	2.424.556	0	2.424.556
Geodata Tunel D.o.o.	206.850	(202.427)	4.423
Geodata Austria GmbH	184.840	(184.105)	735
Totale	44.812.139	(4.240.063)	40.572.076

Ai sensi dell'art. 2429, 3 c., C.C. Vi informiamo che presso la sede sociale sono depositati gli ultimi bilanci approvati dalle controllate, nonché un prospetto riepilogativo dei dati essenziali degli ultimi bilanci approvati dalle collegate.

Società controllate

Sino Geodata (Beijing) Engineering Consultants Co. Ltd – Pechino, Repubblica Popolare Cinese

Sino Geodata ha svolto prevalentemente attività di supporto tecnico-logistico alle attività del Gruppo per le commesse di Direzione Lavori delle linee ferroviarie dell'Alta Velocità che aveva contribuito in modo sostanziale ad acquisire ed attività di tipo commerciale nei confronti di clienti e potenziali clienti.

A fronte di ricavi per 369.096 euro, l'anno 2014 chiude con una perdita di esercizio di 107.055 Euro, cui consegue un patrimonio netto negativo di 422.866 Euro.

Il capitale sociale della Società è pari a 2.000.000 RMB, corrispondenti a 265.400euro (al tasso di cambio del 31.12.2014), di cui Geodata Engineering possiede il 95%, contabilizzato al valore di euro 5.049 dopo stanziamento di euro 107.000 a fondo svalutazione partecipazione.

Si ritiene che la differenza negativa fra patrimonio netto e valore di carico potrà essere assorbita nei prossimi esercizi in seguito alla prevista partecipazione dello staff ad altri incarichi acquisiti nel 2014.

Geodata Ingénierie Algérie S.a r.l. – Algeri, Algeria

La società mantiene la sua funzione di riferimento per il Gruppo nell'area del Maghreb ed ha svolto nel corso del 2014 servizi di assistenza tecnica e logistica.

I ricavi dell'anno 2014 sono stati pari a 63.982 Euro; il risultato di esercizio è negativo per euro 97.833.

Il Patrimonio Netto del bilancio al 31/12/2014 risulta negativo per 331.704 euro.

Il capitale sociale della Società è pari a 100.000 dinari, corrispondenti a 938 euro (al tasso di cambio del 31.12.2014) di cui Geodata detiene il 95%, contabilizzato al valore di euro 929.

Si è ritenuto di non stanziare alcun fondo di svalutazione poiché si hanno fondate aspettative di ripresa che annullino in tempi brevi le perdite riportate in funzione degli incarichi di progettazione ed assistenza in corso d'opera recentemente formalizzati per progetti in Algeria.

Geodata do Brasil Ltda - San Paolo, Brasile

Anche nel corso del 2014 il principale impegno della consociata è stato rivolto allo sviluppo del progetto della metropolitana della propria città, sia per la parte

di progettazione sia per l'A.T.O, l'assistenza tecnica d'opera durante la realizzazione dei lavori.

La società ha consolidato inoltre la propria capacità di iniziativa commerciale che ha portato ad acquisire altri incarichi da svolgere in proprio o in associazione con le società del gruppo.

La produzione realizzata dalla Geodata do Brasil nell'anno 2014 è stata pari a 2.932.690 euro e l'esercizio ha chiuso con un risultato negativo di 48.617 euro

Il capitale sociale della Società risulta pari a 1.400.000 Reais; la quota di partecipazione di Geodata Engineering è del 97% ed è contabilizzata al valore di 255.563 euro.

Il Patrimonio Netto al 31/12/2014 risulta pari a 406.077 euro.

Geodata India Private Ltd, New Delhi, India

La società è stata costituita nell'anno 2010 con sede in New Delhi.

Nel 2014 la società ha continuato ad operare quale riferimento della ingegneria del Gruppo Geodata nel mercato indiano, mantenendo nonostante le difficili condizioni al contorno la capacità di acquisizione di incarichi, rafforzando la propria struttura tecnica sia presso gli uffici di Delhi sia nei cantieri ed uffici periferici.

I ricavi nell'anno solare 2014 sono stati, comprendendo anche le prestazioni intercompany, pari a 3.324.976 euro ed il risultato del periodo è positivo per 610.934 euro prima delle imposte. Ricordiamo che la Società chiude il bilancio di esercizio il 31 marzo di ogni anno.

Il capitale sociale di 6.500.000 Rupie, pari a 84.725 euro (al cambio del 31.12.2014) è suddiviso in 650.000 quote di cui 649.999 sono di proprietà di Geodata Engineering.

Il Patrimonio Netto alla data del 31.12.2014 è pari a 1.522.789 euro e la partecipazione è iscritta nel bilancio di Geodata Engineering al valore di 107.988 euro.

Ingenieria de Consulta y Desarrollo Sustentable Ingeconsult Cia Ltda - Quito, Ecuador

Nel corso dell'esercizio 2014, il Valore della Produzione di Ingeconsult è stato pari a 1.261.621 euro ed il risultato ante imposte dell'esercizio è stato negativo e pari a 6.921 euro.

Il capitale sociale al 31.12.2014 è 248.460 USD pari a euro 204.645.

Il Patrimonio Netto della Società al 31 dicembre 2014 è pari a 366.624 euro e la quota di partecipazione dell'80% di Geodata Engineering è contabilizzata al costo di acquisizione di 271.783 euro.

Geodata Engineering PTY Ltd – Victoria, Australia

La società è stata costituita nel 2011 ed ha sede a Victoria.

Il capitale sociale è pari a 12 AUS, circa 8 euro al cambio alla data del 31.12.2014; la partecipazione è contabilizzata al valore di 9 euro.

Nel corso del 2014 la Geodata Engineering Pty Ltd è entrata in fase operativa con l'avvio di incarichi per commesse acquisite in Australia.

A fine 2014 il Patrimonio netto della società è pari a 791 euro.

Geodata Tunel d.o.o. – Zagabria, Croazia

Il valore della produzione nel 2014 è stato di 206.850 euro.

Il capitale sociale è di 20.000 HRK pari a 2.612 euro (al cambio del 31.12.2014) ed è interamente posseduto da Geodata Engineering, contabilizzato al costo di 150.000 euro.

A fine esercizio il patrimonio netto è positivo per 9.790 euro.

Geodata Austria GmbH – Pasching – Linz, Austria

La società è stata costituita nel corso del 2012.

La missione della società consiste, in collaborazione con Geodata Tunnel d.o.o., nel presidio ed apertura verso il mercato ed i clienti dell'Europa Centro-Orientale, con particolare riferimento ai paesi di lingua tedesca.

Il capitale sociale è di 35.000 euro. A fine esercizio il patrimonio netto è negativo per 74.657 euro.

Società Consortili

Nodo di Palermo S.c.p.A. – Torino, Italia

Capitale sociale: euro 40.000.000, versato per euro 10.000.000.

Patrimonio netto risultante dal bilancio al 31/12/2014: 40.000.000 euro. Quota di partecipazione: 0.1%, contabilizzata al valore nominale, pari a 40.000 euro, rimanendo da versare, a richiamo, i residui decimi di capitale sociale sottoscritto, pari a 30.000 euro.

Considerata la natura consortile della Società, costituita in ossequio al contratto sottoscritto con Italferr (agente per conto di RFI – Rete Ferroviaria Italiana) per la realizzazione del raddoppio ed interrimento della linea ferroviaria Palermo Centrale-Carini, i costi annuali della Nodo di Palermo S.c.p.A. di anno in anno pareggiano con il valore della produzione realizzata, ripartendo sui soci pro-quota tutti gli oneri di realizzazione della commessa.

Per quanto riguarda l'esito del contenzioso in merito alle attività svolte per Nodo di Palermo si rimanda a quanto descritto in precedenza.

Altre Partecipazioni

Le partecipazioni di Geodata Engineering nelle Società che seguono sono tutte correlate a finanziamenti a medio termine ottenuti da istituti di credito e garantiti parzialmente o totalmente dal consorzio fidi che tali Società rappresentano.

EUROFIDI – Società Consortile di Garanzia Collettiva Fidi S.c.p.A. – Torino, Italia

Con riferimento al bilancio al 31.12.2014, il capitale sociale della Società era pari a 29.738.624 La quota di partecipazione è contabilizzata al valore di acquisto pari ad euro 11.314. Rispetto allo scorso esercizio si registra un incremento di euro 10.214 a seguito delle partecipazioni possedute dalle incorporate e precisamente: Sea Consulting s.r.l. euro 9.114 e ISET s.r.l. euro 1.100.

ASSOCIAZIONE ARTIGIANFIDI VARESE – Varese, Italia

Con riferimento al bilancio al 31.12.2013, non essendo ancora stato approvato il bilancio al 31.12.2014, il capitale sociale della Società era pari a 23.921.328 euro e la quota di partecipazione di Geodata Engineering è contabilizzata al valore di acquisto, pari a 8.004 euro.

UNIONFIDI – Torino, Italia

Con riferimento al bilancio al 31.12.2014, il capitale sociale della Società era pari a 5.981.431 euro e la quota di partecipazione di Geodata Engineering è contabilizzata al valore di acquisto, pari a 5.160 euro.

ASSOCIAZIONE BANCA ALPI MARITTIME - Carrù (Cuneo), Italia

Con riferimento al bilancio al 31.12.2013, non essendo ancora stato approvato il bilancio al 31.12.2014, il capitale sociale della Società era pari a 8.006.795 euro; la quota di partecipazione è contabilizzata al valore di acquisto pari a euro 13.424. Rispetto allo scorso esercizio si incrementa di euro 13.162 a seguito della partecipazione posseduta dall'incorporata SEA Consulting s.r.l..

FIDINDUSTRIA – Società Cooperativa per azioni S.c.p.A. – Biella, Italia

Con riferimento al bilancio al 31.12.2013, non essendo ancora stato approvato il bilancio al 31.12.2014, il capitale sociale della Società era pari a 4.285.000 euro e la quota di partecipazione di Geodata Engineering è contabilizzata al

valore di acquisto di 103 euro, oltre al pagamento di sovrapprezzo azioni di 931 euro.

VENETO BANCA SCPA – Montebelluna (TV), Italia

Con riferimento al bilancio al 31.12.2013, non essendo ancora stato approvato il bilancio al 31.12.2014, il capitale sociale della Società era pari a 373.041.009 euro e la quota di partecipazione di Geodata Engineering è contabilizzata al valore di acquisto, pari a 20.125 euro.

Associazioni d'Impresa

Consorzio Geodata

Trattasi del raggruppamento temporaneo di impresa costituito con la partecipazione del 97,5% di Geodata Engineering ed il 2,5% di Geodata do Brasil Ltda per l'esecuzione degli incarichi relativi alla linea 5 della Metropolitana di San Paolo, Brasile.

Project financing del collegamento viario Caianello-Benevento

Come già precisato gli scorsi esercizi, la Vostra Società ha operato nell'ambito di una proposta di Project Financing relativa alla realizzazione del collegamento viario Caianello – Benevento.

Si tratta della gara bandita dall'ANAS nel luglio del 2007 per *“l'affidamento in concessione, mediante ricorso alla finanza di progetto, delle attività di progettazione, realizzazione e successiva gestione del collegamento viario compreso tra lo svincolo di Caianello della S.S. 372 “Telesina” sulla A1 e lo svincolo di Benevento sulla S.S. 88”*, cui Geodata Engineering ha partecipato in associazione paritetica con Net Engineering (Mandataria).

Al termine della procedura di gara l'ANAS ha dichiarato la proposta di Geodata/Net Engineering “di pubblico interesse” ai sensi dell'art. 154 del D.lgs 163/2006.

Sono quindi state svolte le attività richieste nella procedura di valutazione di impatto ambientale e localizzazione urbanistica per la successiva approvazione

del CIPE ai sensi dell'art. 175 del D.lgs 163/2006. Il CIPE si è pronunciato positivamente in tal senso in data 26 marzo 2009 e, successivamente, in data 3 agosto 2011, includendo l'opera tra quelle "strategiche".

Si è tuttora in attesa che l'ANAS bandisca la gara di cui all'art. 155 del D. Lgs 163/2006 per la definitiva aggiudicazione della Concessione e, nel caso in cui la società non risultasse aggiudicataria, avrà comunque diritto al rimborso delle spese sostenute, come esplicitato in Nota Integrativa.

Project financing della Linea D della Metropolitana di Roma

E' dell'anno 2007 l'aggiudicazione del titolo di Promotore al raggruppamento costituito da Pizzarotti, Condotte ed alcuni progettisti (tra cui Geodata Engineering) per la gara di appalto per la progettazione, realizzazione e gestione in concessione della linea D della Metropolitana di Roma. Nel novembre del 2012 l'amministrazione aggiudicatrice ha annullato in via di autotutela il bando di gara per l'individuazione dei concorrenti da ammettere alla procedura negoziata con il Promotore, in relazione all'esigenza di meglio approfondire le tematiche connesse alla sua realizzazione e reperimento delle risorse. La procedura per la concessione della linea D è pertanto ancora in corso e l'associazione di cui Geodata fa parte ne permane promotore con diritto di prelazione.

CONSULTA per la Valorizzazione dei Beni Artistici e Culturali di Torino

La Consulta è un'Associazione costituita da 35 Aziende ed Enti, impegnata da oltre venticinque anni nel recupero e nella valorizzazione del patrimonio storico-artistico di Torino.

MULTICON CIEL – Genova, Italia

Il consorzio ha la scopo di realizzare, progettare, gestire e mantenere centrali idroelettriche.

Geodata è associata dal 2010 avendo sottoscritto una quota di fondo consortile dell'importo di 3.000 euro.

Parti correlate

Gli importi corrisposti a titolo di emolumento, nel corso dell'anno 2014 ad Amministratori della Società ammontano ad euro 65.000 oltre al rimborso delle spese sostenute in ragione del loro ufficio.

Si precisa altresì che sono stati sostenuti costi nel 2014 per euro 79.587 corrisposti a società facenti capo ad Amministratori per canoni di locazione di alcuni immobili affittati dalla Società.

Alla data del 31.12.2014 la Geodata S.p.A. – detentrica dell'intero pacchetto azionario della Società – aveva in portafoglio 2.041.000 azioni di Geodata Engineering S.p.A., pari al 100% del capitale sociale.

Le operazioni commerciali e/o finanziarie intervenute tra le due Società nel corso del 2014 sono ampiamente illustrate in Nota Integrativa.

Rapporti intersocietari con chi esercita l'attività di direzione e coordinamento e con le altre società che vi sono soggette

Ai sensi dell'art. 2497bis, 5 c., C.C. Vi elenchiamo un prospetto riepilogativo che mostra i rapporti intersocietari durante l'esercizio 2014 con chi esercita l'attività di direzione e coordinamento e con le altre società che vi sono soggette:

	Ricavi	Variazioni lavori in corso	Costi	Lavori in corso	Crediti entro 12 mesi	Crediti oltre 12 mesi	Debiti entro 12 mesi
Società infragruppo							
HB Hydrobarrage srl		17.471		17.471	368.444		
GD COlombia	68.480	(44.006)		11.120	5.500		
GD USA		88.011		103.295	24.559		
Società controllante							
Geodata s.p.a.	1.382.979		2.340.000		3.294.082	36.415	
Società controllate							
Sino Geodata		4.090	370.408	74.090	412.753		
Sarl Geodata Ing. Algeria	118.956	(67.374)		51.582	336.477		9.966
Geodata Tnnel d.oo		515	202.770	515	4.080		11.520
Ingeconsult	9.224	60.162	67.996	126.584	475.737		112.207
Geodata India L.t.d.	502.185	355.589	1202.084	1.297.224	461.991		796.114
Geodata Australia ltd	1.074.120	83.556		84.396	405.309		
Geodata do Brasil Ltda				256.354	195.512		
Hydrogeodata		4.484			3.291		
Geodata Austria			191.953		70.000		23.652
	3.155.944	651.566	4.375.212	2.022.630	66.057.734	36.415	953.459

Uffici distaccati

Oltre alla sede sociale di corso Duca degli Abruzzi 48/E, Torino ed alle sedi delle succursali in Portogallo, Canada, Grecia, Malesia, Russia, Cile, Argentina, Ecuador, India, Perù, Kurdistan, Turchia e Singapore e delle società controllate in Cina, Brasile, Ecuador, India, Algeria, Australia, Croazia ed Austria, Geodata Engineering dispone attualmente dei seguenti uffici distaccati:

- Torino, corso Bolzano 14;
- Milano, via Leopardi 1;
- Roma, via Civinini 69;
- Lercara Friddi (PA), via XIII Avieri 12;
- Piossasco (TO), via del Molino 3.

Evoluzione prevedibile della gestione - Fatti di rilievo dell'esercizio in corso

Nel corso del primo trimestre dell'anno, società controllate o collegate hanno acquisito inoltre nuovi incarichi od estensioni degli incarichi in corso, per i quali la Vostra Società continuerà a fornire supporto tecnico ed esperto.

Con riferimento al progetto Nodo di Palermo, il 2 aprile 2015 è stata pubblicata la sentenza del Tribunale di Torino che ha accolto la domanda riconvenzionale del socio Sintagma Srl in merito alle attività di progettazione di prima fase e di coordinamento della progettazione, respingendo tutte le domande di Geodata. La Vostra Società sta attuando con convinzione e fondatezza le contromisure del caso.

Signori Azionisti,

Vi ringraziamo per la fiducia che vorrete accordarci con l'approvazione delle nostre proposte di bilancio al 31.12.2014 che Vi presentiamo, corredato della Relazione del Collegio Sindacale e della opinione dei revisori contabili Pricewaterhouse Coopers S.p.A., e della destinazione dell'utile, chiedendoVi nel contempo scarico del nostro operato:

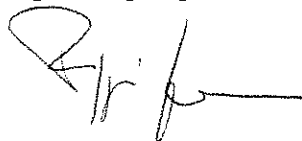
- per euro 66.656 a riserva legale
- per euro 1.266.468 a nuovo.

Signori Azionisti,

E' nostro desiderio, oltreché dovere, rivolgere un sentito ringraziamento a tutti i Collaboratori che ci hanno aiutato nelle iniziative avviate, ai signori Sindaci che ci hanno affiancato con la loro costante ed attenta presenza, ai revisori di Pricewaterhouse Coopers che sono stati scrupolosi guardiani dell'osservanza di tutte le normative societarie ed a Voi azionisti per la fiducia che ci avete accordato, nella serena certezza di aver dedicato tutto il nostro impegno per il buon andamento della Società.

Il Presidente del Consiglio di Amministrazione

Ing. Piergiorgio Grasso



Torino, 8 aprile 2015

GEODATA ENGINEERING S.P.A.

Sede in TORINO - CORSO DUCA DEGLI ABRUZZI , 48/E

Capitale Sociale versato Euro 2.000.000,00

Iscritta alla C.C.I.A.A. di TORINO

Codice Fiscale e N. iscrizione Registro Imprese 04639280017

Partita IVA: 04639280017 - N. Rea: 648000

Bilancio al 31/12/2014

STATO PATRIMONIALE

ATTIVO	31/12/2014	31/12/2013
	EURO	EURO
A) CREDITI VERSO SOCI PER VERSAMENTI ANCORA DOVUTI		
Totale crediti verso soci per versamenti ancora dovuti (A)	0	0
B) IMMOBILIZZAZIONI		
<i>I - Immobilizzazioni immateriali</i>		
1) Costi di impianto e di ampliamento	24.977	0
3) Diritti di brevetto industriale e diritti di utilizzazione delle opere dell'ingegno	41.660	22.479
4) Concessioni, licenze, marchi e diritti simili	16.050	4.154
5) Avviamento	134.497	21.978
6) Immobilizzazioni in corso e acconti	432.317	0
7) Altre	1.432.279	14.259
Totale immobilizzazioni immateriali (I)	2.081.780	62.870
<i>II - Immobilizzazioni materiali</i>		
1) Terreni e fabbricati	292.868	314.777
2) Impianti e macchinario	4.570	7.088
3) Attrezzature industriali e commerciali	20.434	21.307
4) Altri beni	179.627	134.743
5) Immobilizzazioni in corso e acconti	367	0

Totale immobilizzazioni materiali (II)	497.866	477.915
<i>III - Immobilizzazioni finanziarie</i>		
1) Partecipazioni		
a) Imprese controllate	826.751	900.638
d) Altre imprese	104.293	78.685
Totale partecipazioni (1)	931.044	979.323
Totale immobilizzazioni finanziarie (III)	931.044	979.323
Totale immobilizzazioni (B)	3.510.690	1.520.108
C) ATTIVO CIRCOLANTE		
<i>I) Rimanenze</i>		
3) Lavori in corso su ordinazione	27.584.485	21.458.816
Totale rimanenze (I)	27.584.485	21.458.816
<i>II) Crediti</i>		
1) Verso clienti		
Esigibili entro l'esercizio successivo	13.162.248	17.534.531
Totale crediti verso clienti (1)	13.162.248	17.534.531
2) Verso imprese controllate		
Esigibili entro l'esercizio successivo	2.365.148	2.102.594
Totale crediti verso imprese controllate (2)	2.365.148	2.102.594
4) Verso controllanti		
Esigibili entro l'esercizio successivo	3.299.001	2.217.202
Esigibili oltre l'esercizio successivo	31.496	31.496
Totale crediti verso controllanti (4)	3.330.497	2.248.698
4-bis) Crediti tributari		
Esigibili entro l'esercizio successivo	3.133.834	2.605.521
Esigibili oltre l'esercizio successivo	114.177	105.215
Totale crediti tributari (4-bis)	3.248.011	2.710.736
4-ter) Imposte anticipate		

Esigibili entro l'esercizio successivo	143.139	219.987
Totale imposte anticipate (4-ter)	143.139	219.987
5) Verso altri		
Esigibili entro l'esercizio successivo	1.377.367	4.645.669
Esigibili oltre l'esercizio successivo	578.438	457.360
Totale crediti verso altri (5)	1.955.805	5.103.029
Totale crediti (II)	24.204.848	29.919.575
<i>III - Attività finanziarie che non costituiscono immobilizzazioni</i>		
4) Altre partecipazioni	261	0
6) Altri titoli	0	41.904
Totale attività finanziarie che non costituiscono immobilizzazioni (III)	261	41.904
<i>IV - Disponibilità liquide</i>		
1) Depositi bancari e postali	1.617.947	1.909.742
3) Danaro e valori in cassa	19.578	18.763
Totale disponibilità liquide (IV)	1.637.525	1.928.505
Totale attivo circolante (C)	53.427.119	53.348.800
D) RATEI E RISCONTI		
Ratei e risconti attivi	316.075	386.385
Totale ratei e risconti (D)	316.075	386.385
TOTALE ATTIVO	57.253.884	55.255.293

STATO PATRIMONIALE

PASSIVO	31/12/2014	31/12/2013
A) PATRIMONIO NETTO		
I - Capitale	4.082.000	4.082.000
II - Riserva da soprapprezzo delle azioni	352.600	352.600
III - Riserve di rivalutazione	108.266	108.266

IV - Riserva legale	790.736	745.548
V - Riserve statutarie	0	0
VI - Riserva per azioni proprie in portafoglio	0	0
<i>VII - Altre riserve, distintamente indicate</i>		
Riserva per acquisto azioni proprie	500.000	500.000
Riserva avanzo di fusione	106.729	0
Riserva per utili su cambi	120.591	120.591
Varie altre riserve	-211.245	-213.192
Totale altre riserve (VII)	516.075	407.400
VIII - Utili (perdite) portati a nuovo	9.426.715	8.568.158
<i>IX - Utile (perdita) dell'esercizio</i>		
Utile (perdita) dell'esercizio	1.333.124	903.744
Utile (Perdita) residua	1.333.124	903.744
Totale patrimonio netto (A)	16.609.516	15.167.716
B) FONDI PER RISCHI E ONERI		
2) Per imposte, anche differite	58.645	2.540
3) Altri	96.762	86.762
Totale fondi per rischi e oneri (B)	155.407	89.302
C) TRATTAMENTO DI FINE RAPPORTO DI LAVORO SUBORDINATO		
	804.906	636.757
D) DEBITI		
1) Obbligazioni		
Esigibili oltre l'esercizio successivo	7.000.000	0
Totale obbligazioni (1)	7.000.000	0
4) Debiti verso banche		
Esigibili entro l'esercizio successivo	14.475.215	15.377.536
Esigibili oltre l'esercizio successivo	5.514.605	9.929.057
Totale debiti verso banche (4)	19.989.820	25.306.593
5) Debiti verso altri finanziatori		

Esigibili entro l'esercizio successivo	231	0
Totale debiti verso altri finanziatori (5)	231	0
6) Acconti		
Esigibili entro l'esercizio successivo	1.147.011	1.048.822
Totale acconti (6)	1.147.011	1.048.822
7) Debiti verso fornitori		
Esigibili entro l'esercizio successivo	6.343.421	6.786.991
Totale debiti verso fornitori (7)	6.343.421	6.786.991
9) Debiti verso imprese controllate		
Esigibili entro l'esercizio successivo	953.459	967.324
Totale debiti verso imprese controllate (9)	953.459	967.324
12) Debiti tributari		
Esigibili entro l'esercizio successivo	1.214.690	2.059.902
Totale debiti tributari (12)	1.214.690	2.059.902
13) Debiti verso istituti di previdenza e di sicurezza sociale		
Esigibili entro l'esercizio successivo	973.351	944.018
Totale debiti verso istituti di previdenza e di sicurezza sociale (13)	973.351	944.018
14) Altri debiti		
Esigibili entro l'esercizio successivo	1.936.798	2.110.931
Totale altri debiti (14)	1.936.798	2.110.931
Totale debiti (D)	39.558.781	39.224.581
E) RATEI E RISCONTI		
Ratei e risconti passivi	125.274	136.937
Totale ratei e risconti (E)	125.274	136.937
TOTALE PASSIVO	57.253.884	55.255.293

CONTI D'ORDINE

	31/12/2014	31/12/2013
Impegni assunti dall'impresa		
Totale impegni assunti dall'impresa	185.092	38.163
Rischi assunti dall'impresa		
Fideiussioni		
ad altre imprese	1.198.525	1.245.758
Totale fideiussioni	1.198.525	1.245.758
Altri rischi		
Totale rischi assunti dall'impresa	1.198.525	1.245.758
Altri conti d'ordine		
Totale altri conti d'ordine	26.509.110	17.284.455
TOTALE CONTI D'ORDINE	27.892.727	18.568.376

CONTO ECONOMICO

	31/12/2014	31/12/2013
A) VALORE DELLA PRODUZIONE:		
1) Ricavi delle vendite e delle prestazioni	28.648.740	32.129.962
3) Variazioni dei lavori in corso su ordinazione	4.843.067	-268.571
4) Incrementi di immobilizzazioni per lavori interni	4.484	0
5) Altri ricavi e proventi		
Altri	547.237	2.691.777
Totale altri ricavi e proventi (5)	547.237	2.691.777
Totale valore della produzione (A)	34.043.528	34.553.168
B) COSTI DELLA PRODUZIONE:		
6) Per materie prime, sussidiarie, di consumo e merci	205.852	170.417
7) Per servizi	15.431.446	15.427.664
8) Per godimento di beni di terzi	1.490.961	1.051.483
9) Per il personale:		
a) Salari e stipendi	10.716.529	9.445.146

b) Oneri sociali	2.534.388	2.252.335
c) Trattamento di fine rapporto	552.930	487.757
e) Altri costi	0	18.145
Totale costi per il personale (9)	13.803.847	12.203.383
10) Ammortamenti e svalutazioni:		
a) Ammortamento delle immobilizzazioni immateriali	221.246	33.400
b) Ammortamento delle immobilizzazioni materiali	77.542	81.807
d) Svalutazione crediti attivo circolante e disponibilità liquide	208.954	111.400
Totale ammortamenti e svalutazioni (10)	507.742	226.607
13) Altri accantonamenti	0	10.000
14) Oneri diversi di gestione	612.880	1.389.108
Totale costi della produzione (B)	32.052.728	30.478.662
Differenza tra valore e costi della produzione (A-B)	1.990.800	4.074.506

C) PROVENTI E ONERI FINANZIARI:

16) Altri proventi finanziari:		
d) Proventi diversi dai precedenti		
Da imprese controllate	6.383	0
Altri	1.724.782	9.247
Totale proventi diversi dai precedenti (d)	1.731.165	9.247
Totale altri proventi finanziari (16)	1.731.165	9.247
17) Interessi e altri oneri finanziari		
Altri	1.166.795	1.055.575
Totale interessi e altri oneri finanziari (17)	1.166.795	1.055.575
17-bis) Utili e perdite su cambi	317.561	-808.664
Totale proventi e oneri finanziari (C) (15+16-17+-17-bis)	881.931	-1.854.992

D) RETTIFICHE DI VALORE DI ATTIVITA' FINANZIARIE:

19) Svalutazioni:		
a) Di partecipazioni	107.000	75.000

Totale svalutazioni (19)	107.000	75.000
Totale rettifiche di attività finanziarie (D) (18-19)	-107.000	-75.000
E) PROVENTI E ONERI STRAORDINARI:		
20) Proventi		
Altri	224.764	144.991
Totale proventi (20)	224.764	144.991
21) Oneri		
Altri	183.251	42.943
Totale oneri (21)	183.251	42.943
Totale delle partite straordinarie (E) (20-21)	41.513	102.048
RISULTATO PRIMA DELLE IMPOSTE		
(A-B+-C+-D+-E)	2.807.244	2.246.562
22) Imposte sul reddito dell'esercizio, correnti, differite e anticipate		
Imposte correnti	1.329.069	1.512.341
Imposte anticipate	88.947	0
Imposte differite	56.104	-169.523
Totale imposte sul reddito dell'esercizio (22)	1.474.120	1.342.818
23) UTILE (PERDITA) D'ESERCIZIO	1.333.124	903.744

Il Consiglio di Amministrazione

GRASSO PIERGIORGIO

XU SHULIN

MACCAN SILVANO

GEODATA ENGINEERING S.P.A.

Sede in TORINO - CORSO DUCA DEGLI ABRUZZI, 48/E

Capitale Sociale versato Euro 2.000.000,00

Iscritto alla C.C.I.A.A. di TORINO

Codice Fiscale e N. iscrizione Registro Imprese 04639280017

Partita IVA: 04639280017 - N. Rea: 648000

Nota Integrativa al bilancio chiuso al 31/12/2014**Premessa**

La società, in data 29 dicembre 2014 con atto di fusione Rog. Notaio Roberto Grassi Reverdini, ha incorporato le seguenti società, anch'esse possedute al 100% dalla Geodata s.p.a.: SEA Consulting S.r.l. con sede a Torino - Geodata Office S.r.l. con sede a Torino - S.INCL.ER S.r.l. con sede a Torino - ISET Ingegneria e servizi tecnici S.r.l. con sede a Milano, con effetto contabile e fiscale a far data dal 1 gennaio 2014; pertanto il bilancio dell'esercizio chiuso al 31 dicembre 2014 recepisce tutte le operazioni economiche - finanziarie contabile dell'anno 2014 delle società incorporate.

Il bilancio chiuso al 31/12/2014 di cui la presente nota integrativa costituisce parte integrante ai sensi dell'art. 2423, primo comma del Codice Civile, corrisponde alle risultanze delle scritture contabili regolarmente tenute ed è redatto conformemente agli articoli 2423, 2423 ter, 2424, 2424 bis, 2425, 2425 bis del Codice Civile, secondo principi di redazione conformi a quanto stabilito dall'art. 2423 bis, primo comma c.c. e criteri di valutazione di cui all'art. 2426 c.c. ed evidenzia un utile di euro 1.333.124 dopo aver contabilizzato imposte correnti e imposte anticipate/differite a carico dell'esercizio per euro 1.474.120.

I criteri di valutazione di cui all'art. 2426 Codice Civile sono conformi a quelli utilizzati nella redazione del bilancio del precedente esercizio, e non si sono verificati eventi eccezionali che abbiano reso necessario il ricorso a deroghe di cui agli artt. 2423 bis, secondo comma e 2423, quarto comma del Codice Civile.

Ove applicabili sono stati, altresì, osservati i principi e le raccomandazioni pubblicati dall'Organismo

Italiano di Contabilità (OIC) al fine di dare una rappresentazione veritiera e corretta della situazione patrimoniale, finanziaria ed economica.

Non ci sono elementi dell'attivo e del passivo che ricadano sotto più voci dello schema di bilancio.

Ai fini della comparabilità dei saldi di bilancio, ai sensi dell'art. 2423 ter, quinto comma del Codice Civile), si è provveduto a riclassificare i saldi dell'esercizio precedente.

Il presente bilancio risulta corredato dalla relazione sulla gestione redatta dal Consiglio di Amministrazione alla quale si fa rimando per i fatti avvenuti dopo la chiusura dell'esercizio.

Allo scopo di fornire una più completa informativa relativamente alla situazione patrimoniale e finanziaria, la presente nota integrativa è corredata dal rendiconto finanziario.

Criteri di redazione

Conformemente al disposto dell'articolo 2423 bis del Codice Civile, nella redazione del bilancio si è provveduto a:

- valutare le singole voci secondo prudenza ed in previsione di una normale continuità aziendale, nonché tenendo conto della funzione economica dell'elemento dell'attivo o del passivo considerato;
- includere i soli utili effettivamente realizzati nel corso dell'esercizio;
- determinare i proventi ed i costi nel rispetto della competenza temporale, ed indipendentemente dalla loro manifestazione finanziaria;
- comprendere tutti i rischi e le perdite di competenza, anche se divenuti noti dopo la conclusione dell'esercizio;
- considerare distintamente, ai fini della relativa valutazione, gli elementi eterogenei inclusi nelle varie voci del bilancio;
- mantenere immutati i criteri di valutazione adottati rispetto al precedente esercizio.

Criteri di valutazione

I principi contabili adottati per la valutazione delle poste di bilancio sono improntati ai consueti principi della prudenza e della competenza, nella prospettiva di continuazione dell'attività

aziendale, sono omogenei a quelli applicati nell'esercizio precedente, in particolare nelle valutazioni e nella continuità dei medesimi principi, che rappresentano elemento necessario ai fini della comparabilità dei bilanci della società nei vari esercizi.

L'applicazione del principio di prudenza ha comportato la valutazione individuale degli elementi componenti le singole poste o voci delle attività o passività, per evitare compensazioni tra partite che dovevano essere riconosciute e profitti da non riconoscere in quanto non realizzati.

In ottemperanza al principio di competenza, l'effetto delle operazioni e degli eventi è stato rilevato contabilmente ed attribuito all'esercizio al quale tali operazioni ed eventi si riferiscono, non a quello in cui si concretizzano i relativi movimenti di numerario (incassi e pagamenti).

I criteri di valutazione adottati per le singole poste di bilancio sono conformi a quelli previsti dall'art. 2426 del Codice Civile.

I principi contabili ed i criteri di valutazione adottati sono i seguenti:

Immobilizzazioni immateriali

Le immobilizzazioni immateriali sono iscritte al costo di acquisto o di produzione interna, inclusi tutti gli oneri accessori di diretta imputazione, e sono sistematicamente ammortizzate in quote costanti in relazione alla residua possibilità di utilizzazione del bene.

In particolare, i diritti di brevetto industriale ed i diritti di utilizzazione delle opere d'ingegno sono ammortizzati in base alla loro presunta durata di utilizzazione, comunque non superiore a quella fissata dai contratti di licenza.

L'ammortamento dei costi sostenuti per l'accensione dei prestiti è rapportato alla durata dei medesimi.

Le immobilizzazioni il cui valore alla data di chiusura dell'esercizio risulti durevolmente inferiore al residuo costo da ammortizzare sono iscritte a tale minor valore; questo non è mantenuto se nei successivi esercizi vengono meno le ragioni della rettifica effettuata.

I costi di impianto ed ampliamento derivano dalla capitalizzazione degli oneri riguardanti le fasi di sviluppo delle attività svolte. La valutazione indicata in bilancio e la procedura di ammortamento adottata tengono conto di un'utilità futura stimata in 5 anni.

Il valore attribuito all'avviamento è riferibile ai costi sostenuti per la rilevazione a titolo oneroso di

complessi aziendali, ed è ammortizzato a quote costanti nel periodo cui si stima la futura utilità economica.

I costi di ricerca e sviluppo, le spese di pubblicità sono spese nel corso dell'esercizio.

L'iscrizione e la valorizzazione delle poste inserite nella categoria delle immobilizzazioni immateriali è stata operata con il consenso del Collegio Sindacale, ove ciò sia previsto dal Codice Civile.

Immobilizzazioni materiali

Le immobilizzazioni materiali sono iscritte al costo di acquisto o di produzione al netto dei relativi fondi di ammortamento, inclusi tutti i costi e gli oneri accessori di diretta imputazione ad eccezione dell'immobile di proprietà sociale, uso ufficio, sito in Torino C.so Duca degli Abruzzi n. 46, per il quale la società nel corso dell'esercizio 2008 ha effettuato la rivalutazione di cui all'art. 15 co. 16 del DL 185/2008, attribuendo allo stesso un valore comunque non superiore al valore di mercato.

I costi sostenuti sui beni esistenti a fini di ampliamento, ammodernamento e miglioramento degli elementi strutturali, nonché quelli sostenuti per aumentarne la rispondenza agli scopi per cui erano stati acquisiti, e le manutenzioni straordinarie in conformità con quanto disposto dall'OIC 16 ai par. da 41 e 45, sono stati capitalizzati solo in presenza di un aumento significativo e misurabile della capacità produttiva o della vita utile.

Per tali beni l'ammortamento è stato applicato in modo unitario sul nuovo valore contabile tenuto conto della residua vita utile.

Tutti i cespiti, compresi quelli temporaneamente non utilizzati, sono stati ammortizzati, ad eccezione di quelli la cui utilità non si esaurisce, e che sono costituiti da terreni, fabbricati civili non accessori agli investimenti industriali e opere d'arte.

Gli ammortamenti sono conteggiati in modo sistematico e costante sulla base delle residue possibilità di utilizzazione dei cespiti cui si riferiscono, in conformità alle disposizioni contenute nell'art. 2426 comma 1 n. 2 del COdice Civile.

L'ammortamento decorre dal momento in cui i beni sono disponibili e pronti per l'uso.

Sono state applicate le aliquote che rispecchiano il risultato dei piani di ammortamento tecnici, confermate dalle realtà aziendali e ridotte del 50% per le acquisizioni nell'esercizio, in quanto esistono

per queste ultime le condizioni previste dall'OIC 16 par. 53.

I piani di ammortamento, in conformità dell'OIC 16 par. 66 sono rivisti in caso di modifica della residua possibilità di utilizzazione.

Qui di seguito sono specificate le aliquote applicate:

Fabbricati: 3%

Impianti fissi e generici: 15%

Attrezzature, strumentazioni ed apparecchiature : 15%

Altri beni:

- mobili e arredi: 12%
- macchine ufficio elettroniche: 20%
- autovetture: 25%

Immobilizzazioni finanziarie

Le partecipazioni immobilizzate sono state valutate attribuendo a ciascuna partecipazione il costo specificamente sostenuto.

Ai sensi dell'art. 2426, punto 3 del codice civile, in presenza di perdite durevoli di valore, definite e determinate sulla base dell'OIC 21 par. da 29 a 41, si è proceduto alla rettifica del costo mediante l'appostazione di un fondo che in bilancio rettifica direttamente la partecipazione.

Rimanenze

Le rimanenze sono costituite da lavori in corso su ordinazione. Il principio contabile OIC n. 23 stabilisce che siano così identificati "i contratti di durata normalmente ultrannuale per la realizzazione di un'opera o di un complesso di opere o la fornitura di beni o servizi non di serie che formino un unico progetto, eseguiti su ordinazione del committente, secondo le specifiche tecniche da queste richieste", e connessi a contratti di appalto o a contratti simili. Sono iscritte sulla base dei corrispettivi contrattuali maturati con ragionevole certezza e con riferimento allo stato avanzamento lavori a fine esercizio, avendo innanzi tutto riguardo ai principi della veritiera e corretta rappresentazione, della prudenza e della competenza economica.

I lavori in corso sono esposti in bilancio al lordo dei relativi anticipi da clienti.

Le commesse pluriennali in valuta estera sono valutate tenendo conto del cambio relativo alla data di chiusura dell'esercizio, senza la "stratificazione" dei valori da attribuire alla commessa nel corso dei diversi esercizi.

Crediti

I crediti dell'attivo circolante sono iscritti al valore di presunto realizzo.

L'adeguamento del valore nominale al valore di presunto realizzo è ottenuto mediante l'iscrizione di un fondo svalutazione a copertura dei crediti ritenuti inesigibili, nonché del generico rischio relativo ai rimanenti crediti, basato su stime effettuate sulla base dell'esperienza passata, dell'andamento degli indici di anzianità dei crediti scaduti, della situazione economica generale, di settore e di rischio paese, nonché sui fatti intervenuti dopo la chiusura dell'esercizio che hanno riflessi sui valori alla data del bilancio.

I crediti in moneta estera, iscritti originariamente al tasso di cambio in vigore alla data di effettuazione dell'operazione, vengono convertiti ai tassi di cambio in vigor a fine esercizio, mediante la rilevazione delle differenze di cambio alla voce C17 bis del Conto Economico.

Crediti tributari e crediti per imposte anticipate

La voce 'Crediti tributari' accoglie gli importi certi e determinati derivanti da crediti per i quali sia un diritto di realizzo tramite rimborso o in compensazione.

La voce 'Crediti per imposte' accoglie le attività per imposte anticipate determinate in base alle differenze temporanee deducibili applicando l'aliquota stimata in vigore al momento in cui si ritiene tali differenze si riverseranno.

Attività finanziarie dell'attivo circolante

Le partecipazioni e i titoli che non costituiscono immobilizzazioni sono iscritti al minor valore tra il costo di acquisto e il valore di presunto realizzo desunto dall'andamento del mercato.

Disponibilità liquide

Le disponibilità liquide sono esposte al loro valore nominale.

Ratei e risconti

I ratei e i risconti sono stati iscritti sulla base del principio della competenza economico temporale e contengono i ricavi / costi di competenza dell'esercizio ed esigibili in esercizi successivi e i

ricavi / costi sostenuti entro la chiusura dell'esercizio, ma di competenza di esercizi successivi.

Sono iscritte pertanto esclusivamente le quote di costi e di ricavi, comuni a due o più esercizi, l'entità dei quali varia in funzione del tempo.

Alla fine dell'esercizio si è verificato che le condizioni che hanno determinato la rilevazione iniziale siano state rispettate, apportando, se ricorresse il caso, le necessarie rettifiche di valore, tenendo conto oltre che dell'elemento temporale anche dell'eventuale recuperabilità.

I ratei attivi, assimilabili ai crediti di esercizio, sono stati valutati al valore presumibile di realizzo, operando, nel caso in cui tale valore fosse risultato inferiore al valore contabile, una svalutazione in conto economico.

I ratei passivi, assimilabili ai debiti, sono stati valutati al valore nominale.

Per i risconti attivi è stata operata la valutazione del futuro beneficio economico correlato ai costi differiti, operando, nel caso tale beneficio fosse risultato inferiore alla quota riscontata, una rettifica di valore.

Fondi per rischi ed oneri

I fondi per rischi rappresentano le passività connesse a situazioni esistenti alla data di bilancio, ma il cui verificarsi è solo probabile.

I fondi per oneri rappresentano passività certe, correlate a componenti negativi di reddito di competenza dell'esercizio, ma che avranno manifestazione numeraria in esercizi successivi.

Il processo di stima è operato e/o adeguato alla data di chiusura del bilancio sulla base dell'esperienza passata e di ogni elemento utile a disposizione.

In conformità con l'OIC 31 par. 16, dovendo prevalere il criterio di classificazione per natura dei costi, gli accantonamenti ai fondi rischi e oneri sono iscritti tra le voci dell'attività gestionale (classi B, C ed E del conto economico) a cui si riferisce l'operazione (caratteristica, accessoria, finanziaria o straordinaria).

Fondi per imposte, anche differite

Accoglie le passività per imposte probabili, derivanti da accertamenti non definitivi e contenziosi in corso, e le passività per imposte differite determinate in base alle differenze temporanee

imponibili, applicando l'aliquota stimata in vigore al momento in cui si ritiene tali differenze si riverseranno.

Trattamento di fine rapporto di lavoro subordinato

Il trattamento di fine rapporto di lavoro subordinato è iscritto nel rispetto di quanto previsto dalla normativa vigente e corrisponde all'effettivo impegno della Società nei confronti dei singoli dipendenti alla data di chiusura del bilancio, dedotte le anticipazioni corrisposte.

Debiti

I debiti sono indicati tra le passività in base al loro valore nominale, ritenuto rappresentativo del loro valore di estinzione.

I debiti tributari accolgono le passività per imposte certe e determinate, nonché le ritenute operate quale sostituto, e non ancora versate alla data del bilancio, e, ove la compensazione è ammessa, sono iscritti al netto di acconti, ritenute d'acconto e crediti d'imposta.

I debiti, espressi originariamente in valuta estera non appartenente all'area Euro, iscritti originariamente al tasso di cambio in vigore alla data di effettuazione dell'operazione, vengono convertiti ai tassi di cambio in vigore a fine esercizio, mediante la rilevazione delle differenze di cambio alla voce C 17 bis del Conto Economico.

Impegni, garanzie e beni di terzi

Sono esposti in calce allo Stato Patrimoniale, secondo quanto stabilito dal terzo comma dell'articolo 2424 del Codice Civile, e, ove non risultanti dallo Stato Patrimoniale, commentati nella presente nota integrativa, secondo quanto stabilito dall'art 2427, punto 9 del Codice Civile.

Le garanzie sono iscritte per un ammontare pari al valore della garanzia prestata.

Gli impegni sono rilevati al valore nominale che si desume dalla relativa documentazione.

I beni di terzi sono rilevati in funzione della loro natura al valore nominale (es. titoli a reddito fisso non quotati), al valore corrente di mercato (es. beni, azioni, titoli a reddito fisso quotati) o al valore desunto dalla documentazione.

I valori iscritti al momento della rilevazione iniziale, sono stati adeguati con riferimento alla data di redazione del bilancio.

Costi e ricavi

Sono esposti secondo il principio della prudenza e della competenza economica.

Si precisa che le transazioni economiche e finanziarie con società del gruppo e con controparti correlate sono effettuate a normali condizioni di mercato.

Imposte sul reddito

Imposte correnti

Le imposte sul reddito d'esercizio sono determinate sulla base di una realistica previsione degli oneri da assolvere in applicazione della vigente normativa fiscale.

A decorrere dall'esercizio 2011 la società ha esercitato, in qualità di società consolidata, l'opzione per il regime del Consolidato fiscale nazionale, che consente di determinare l'IRES su una base imponibile corrispondente alla somma algebrica degli imponibili positivi e negativi delle singole società partecipanti, congiuntamente alla società GEODATA S.p.a. quest'ultima in qualità di società consolidante.

Il debito per le imposte correnti è rilevato alla voce "Debiti vso controllante" al netto dei crediti d'imposta.

Imposte differite

In ossequio al principio contabile n. 25 statuito dall'Organismo Italiano di Contabilità, vengono rilevate nella voce "Fondo imposte" le passività per imposte differite e nella voce "Crediti per imposte anticipate" le attività per imposte anticipate, calcolate sulle differenze temporanee esistenti tra i valori delle attività e passività iscritte a bilancio ed i corrispettivi valori fiscali.

In particolare le imposte anticipate vengono contabilizzate nei limiti in cui si ritenga probabile il loro recupero negli esercizi futuri.

Conversione dei saldi contabili delle succursali estere

I saldi dei conti presenti nelle contabilità delle sedi secondarie ed espressi in valuta straniera sono convertiti in euro e recepiti in quella nazionale applicando il cambio di fine esercizio sia per le voci dello stato patrimoniale, sia per quelle di conto economico.

Contratti derivati

Gli oneri e i proventi relativi a contratti di copertura di natura non speculativa posti in essere a fronte di rischi sui tassi di interessi/cambio, sono rilevati a conto economico secondo il criterio di competenza.

Il valore nozionale di tali contratti è iscritto nei conti d'ordine.

Informazioni sullo Stato Patrimoniale – Attivo

Indichiamo di seguito la composizione nonché le variazioni intervenute nella consistenza delle voci dell'attivo e del passivo evidenziando, in particolare, per i fondi accantonamento e per il trattamento di fine rapporto, le utilizzazioni e gli accantonamenti d'esercizio.

Viene inoltre data evidenza alle voci attinenti alle succursali che alla data di chiusura dell'esercizio

risultavano essere: *Portogallo – Grecia – Cile - Argentina – Russia – Malaysia – Ecuador – India – Perù - Kurdistan - Singapore - Turchia.*

Immobilizzazioni immateriali

Le immobilizzazioni immateriali sono pari a € 2.081.780 (€ 62.870 nel precedente esercizio).

La composizione ed i movimenti delle singole voci sono così rappresentati:

	Costi di impianto e di ampliamento	Costi di ricerca, di sviluppo e di pubblicità	Diritti di brevetto industriale e diritti di utilizzazione delle opere dell'ingegno	Concessioni, licenze, marchi e diritti simili
Valore di inizio esercizio				
Costo	0	0	440.676	7.356
Ammortamenti (Fondo ammortamento)	0	0	418.197	3.202
Valore di bilancio	0	0	22.479	4.154
Variazioni nell'esercizio				
Incrementi per acquisizioni	31.987	0	43.901	13.880
Decrementi per alienazioni e dismissioni (del valore di bilancio)	0	0	0	0
Ammortamento dell'esercizio	7.010	0	22.013	1.984
Altre variazioni	0	0	-2.707	0
Totale variazioni	24.977	0	19.181	11.896
Valore di fine esercizio				
Costo	36.952	0	803.793	32.356
Ammortamenti (Fondo ammortamento)	11.975	0	762.133	16.306
Valore di bilancio	24.977	0	41.660	16.050

	Avviamento	Immobilizzazioni immateriali in corso e acconti	Altre immobilizzazioni immateriali	Totale immobilizzazioni immateriali
Valore di inizio esercizio				
Costo	55.000	0	91.237	594.269
Ammortamenti (Fondo ammortamento)	33.022	0	76.978	531.399
Valore di bilancio	21.978	0	14.259	62.870
Variazioni nell'esercizio				
Incrementi per acquisizioni	128.440	432.317	2.014.012	2.664.537
Decrementi per alienazioni e dismissioni (del valore di bilancio)	0	0	421.673	421.673
Ammortamento dell'esercizio	15.921	0	174.319	221.247
Altre variazioni	0	0	0	-2.707
Totale variazioni	112.519	432.317	1.418.020	2.018.910
Valore di fine esercizio				
Costo	286.340	432.317	1.798.364	3.390.122
Ammortamenti (Fondo ammortamento)	151.843	0	366.085	1.308.342
Valore di bilancio	134.497	432.317	1.432.279	2.081.780

L'incremento complessivo delle immobilizzazioni immateriali di euro 2.664.537 recepisce il valore delle immobilizzazioni immateriali delle società incorporate all'1 gennaio 2014, oltre agli incrementi dell'anno, assommante a euro 2.404.448. Il valore delle "altre immobilizzazioni" è principalmente costituito dai costi di ristrutturazione di beni di terzi della incorporata GD Office s.r.l. al netto dell'utile intercompany.

Qui di seguito sono fornite le seguenti ulteriori informazioni

Composizione della voce "Altre immobilizzazioni immateriali"

La voce "Altre immobilizzazioni immateriali" pari a € 1.432.279 è così composta:

	Saldo iniziale	Saldo finale	Variazione
Migliorie su beni di terzi	12.027	1.273.477	1.261.450
Costi pluriennali diversi	2.234	2.845	611
Spese emissione Mini Bond	0	155.957	155.957
Totali	14.261	1.432.279	1.418.018

La voce "Altre immobilizzazioni" include, oltre alle spese di ristrutturazione sui beni di terzi relativi ai costi della incorporata Geodata Office s.r.l., i costi per l'emissione del Prestito Obbligazionario (Mini Bond).

Composizione dei "costi di impianto e ampliamento" e dei "costi di ricerca, sviluppo e pubblicità"

In relazione a quanto disposto dall'art.2427, punto 3 del Codice Civile, viene esposta nei seguenti prospetti la composizione dei costi di impianto e ampliamento e dei costi di ricerca, sviluppo e pubblicità.

Composizione dei costi di impianto e ampliamento:

	Saldo iniziale	Incrementi dell'esercizio	Ammortamenti dell'esercizio	Altri decrementi	Saldo finale	Variazione
Costi di costituzione / modifiche statutarie	0	9.563	0	4.965	4.598	4.598
Costi operazioni straordinarie (fusioni, ecc.)	0	27.389	7.010	0	20.379	20.379
Totali	0	36.952	7.010	4.965	24.977	24.977

I "Costi di impianto e ampliamento", evidenziati tra quelli riferiti ad operazioni straordinarie, sono unicamente riferibili ai costi notarili sostenuti per l'incorporazione delle società "sorelle".

Immobilizzazioni materiali

Le immobilizzazioni materiali sono pari a € 497.866 (€ 477.915 nel precedente esercizio).

La composizione ed i movimenti delle singole voci sono così rappresentati:

	Terreni e fabbricati	Impianti e macchinario	Attrezzature industriali e commerciali	Altre immobilizzazioni materiali	Immobilizzazioni materiali in corso e acconti	Totale immobilizzazioni materiali
Valore di inizio esercizio						
Costo	350.465	185.557	122.074	1.010.536	0	1.668.632
Ammortamenti (Fondo ammortamento)	35.688	178.469	100.767	875.793	0	1.190.717
Valore di bilancio	314.777	7.088	21.307	134.743	0	477.915
Variazioni nell'esercizio						
Incrementi per acquisizioni	7.635	446	5.786	94.608	367	108.842
Decrementi per alienazioni e dismissioni (del valore di bilancio)	18.725	7.117	3.594	59.490	0	88.926
Ammortamento dell'esercizio	9.921	2.610	6.322	58.687	0	77.540
Altre variazioni	-898	6.763	3.257	68.453	0	77.575
Totale variazioni	-21.909	-2.518	-873	44.884	367	19.951
Valore di fine esercizio						
Costo	339.375	178.886	152.238	1.173.196	367	1.844.062
Ammortamenti (Fondo ammortamento)	46.507	174.316	131.804	993.569	0	1.346.196
Valore di bilancio	292.868	4.570	20.434	179.627	367	497.866

L'ammontare degli incrementi per acquisizioni recepisce i valori all'1/1/2014 delle società incorporate che assommavano ad euro 25.091 al netto dei rispettivi fondi di ammortamento.

Qui di seguito sono fornite le seguenti ulteriori informazioni

Composizione della voce "Altri beni"

La voce "Altri beni" pari a € 179.627 è così composta:

	Saldo iniziale	Saldo finale	Variazione
Mobili e macchine ordinarie ufficio	42.725	72.111	29.386
Macchine d'ufficio elettroniche	89.342	104.325	14.983
Autovetture	2.677	3.191	514
Totali	134.744	179.627	44.883

Altre informazioni**Immobilizzazioni finanziarie – Partecipazioni, altri titoli e azioni proprie**

Le partecipazioni comprese nelle immobilizzazioni finanziarie sono pari a € 931.044 (€ 979.323 nel precedente esercizio).

Gli altri titoli compresi nelle immobilizzazioni finanziarie sono pari a € 0 (€ 0 nel precedente esercizio).

Le azioni proprie comprese nelle immobilizzazioni finanziarie sono pari a € 0 (€ 0 nel precedente esercizio).

La composizione ed i movimenti delle singole voci sono così rappresentati:

	Partecipazioni in imprese controllate	Partecipazioni in imprese collegate	Partecipazioni in imprese controllanti	Partecipazioni in altre imprese	Totale Partecipazioni
Valore di inizio esercizio					
Costo	900.638	0	0	78.685	979.323
Valore di bilancio	900.638	0	0	78.685	979.323
Variazioni nell'esercizio					
Incrementi per acquisizioni	0	0	0	2.232	2.232
Svalutazioni	107.000	0	0	0	107.000
Altre variazioni	33.113	0	0	23.376	56.489
Totale variazioni	-73.887	0	0	25.608	-48.279
Valore di fine esercizio					
Costo	1.008.751	0	0	104.293	1.113.044
Svalutazioni	182.000	0	0	0	182.000
Valore di bilancio	826.751	0	0	104.293	931.044

	Altri titoli	Azioni proprie
Valore di inizio esercizio		
Costo	0	0
Valore di bilancio	0	0
Variazioni nell'esercizio		
Incrementi per acquisizioni	0	0
Svalutazioni	0	0
Altre variazioni	0	0
Totale variazioni	0	0
Valore di fine esercizio		
Costo	0	0
Svalutazioni	0	0

Valore di bilancio	0	0
--------------------	---	---

Elenco delle partecipazioni in imprese controllate

Vengono di seguito riportati i dati relativi alle partecipazioni in imprese controllate, ai sensi dell'art.

2427, punto 5 del Codice Civile.

	Denominazione	Città o Stato	Capitale in euro	Utile (Perdita) ultimo esercizio in euro	Patrimonio netto in euro	Quota posseduta in euro	Valore a bilancio o corrispondente credito
1	Sino Geodata (Beijing) Eng.Cons.Co. Ltd.	Cina	265.400	-107.055	-422.866	-401.723	5.049
2	Sarl Geodata Ingenierie Algeria	Algeria	938	-97.833	-331.704	-315.119	929
3	Geodata Brasil	Brasile	434.688	-48.617	406.077	393.895	255.563
4	Geodata India Private	India	84.725	610.934	1.522.789	1.522.637	107.988
5	Geodata PTY Australia	Australia	8	6.703	791	791	9
6	Geodata Austria	Austria	35.000	3.562	-74.657	-74.657	35.000
7	Geodata Tunel D.O.O	Croazia	2.612	11.662	9.790	9.790	150.000
8	Hidrogeodata		659	-6	-1.842	-1.842	618
9	Ingeconsult CIA LTD	Ecuador	126.398	-6.922	366.624	293.299	271.595
	Totale						826.751

In ossequio al punto 5 dell'art. 2427 Codice Civile, viene di seguito riportato l'elenco delle partecipazioni detenute, alla data di chiusura dell'esercizio ed iscritte tra le immobilizzazioni finanziarie

Imprese controllate

SINO Geodata (Beijing) Engineering Consultants CO. Ltd. con sede in Pechino – Cina.

Capitale Sociale 2.000.000 RMB pari ad euro 265.400 al cambio del 31 dicembre 2014, interamente sottoscritto e versato.

Il bilancio, redatto con gli stessi criteri della controllante, evidenzia un patrimonio netto negativo di euro 422.866 recependo una perdita dell'esercizio di euro 107.055.

Quota di partecipazione 95% del capitale sociale contabilizzata al costo di acquisizione pari a euro 187.048 ed esposta al netto del Fondo svalutazione di euro 182.000.

Totale attivo euro 132.603

Valore della produzione euro 369.096

Valore inizio esercizio euro 187.048

Valore fine esercizio euro 187.048

Il Consiglio di Amministrazione della società ha ritenuto di procedere ad una ulteriore svalutazione

prudenziale della partecipazione di euro 107.000 (svalutazione complessiva operata 182.000) la differenza negativa tra il patrimonio netto della controllata ed il valore di carico è giustificata dai flussi di cassa attesi negli esercizi futuri..

= **SARL GEODATA INGENIERIE ALGERIE** con sede in Algeri - Algeria

Capitale Sociale Dzd 100.000 pari ad euro 938 interamente versato, valorizzato al cambio al 31 dicembre 2014.

Quota di partecipazione 95% del capitale sociale contabilizzata al costo di acquisizione pari a euro 929 .

Perdita dell'esercizio euro 97.833

Totale attivo euro 57.763

Valore della produzione euro 63.982

Patrimonio netto negativo euro 331.704

Valore inizio esercizio euro 929

Valore fine esercizio euro 929

Pur in presenza di un patrimonio netto negativo si è ritenuto opportuno non stanziare alcun fondo svalutazione partecipazione in quanto si hanno ragionevoli aspettative di ripresa che possano annullare in tempi brevi le perdite riportate.

= **GEODATA INDIA PRIVATE LIMITED** con sede in New Delhi - India

Capitale Sociale INR 6.500.000 pari ad euro 84.725 al cambio del 31 dicembre 2014, interamente sottoscritto e versato.

Quota di partecipazione 99,99% del capitale sociale contabilizzata al costo di acquisizione pari a euro 107.988

Utile dell'esercizio euro 610.934

Totale attivo euro 3.475.345

Patrimonio netto euro 1.522.789

Valore della produzione euro 3.324.976

Valore inizio esercizio euro 107.988

Valore fine esercizio euro 107.988

= **GEODATA GEOENGENHARIA DO BRASIL LTDA** con sede in San Paolo – Brasile

Capitale Sociale R\$ 1.400.000 pari ad euro 434.688 al cambio del 31 dicembre 2014, interamente sottoscritto e versato.

Quota di partecipazione 97% del capitale sociale contabilizzata al costo di acquisizione pari a

euro 255.563;

Perdita dell'esercizio euro 48.617

Totale attivo euro 1.346.306

Valore della produzione euro 2.932.690

Patrimonio netto euro 406.077

Valore inizio esercizio euro 255.563

Valore fine esercizio euro 255.563

= **GEODATA Austria** con sede in Pasching Linz - Austria

Capitale Sociale euro 35.000 interamente sottoscritto e versato.

Quota di partecipazione 100% del capitale sociale contabilizzata al costo di acquisizione pari a euro 35.000

Utile dell'esercizio euro 3.562

Totale attivo euro 26.751

Valore della produzione euro 184.840

Patrimonio netto negativo euro 74.657

Valore inizio esercizio euro 35.000

Valore fine esercizio euro 35.000

La società, costituita nel corso del 2012, non ha ancora raggiunto, nel corso dell'esercizio 2014, il proprio obiettivo, che in collaborazione con Geodata Tunnel d.o.o., è quello dell'apertura verso il mercato ed i clienti dell'Europa Centro-Orientale, con particolare riferimento ai paesi di lingua tedesca.

= **GEODATA TUNEL D.O.O.** con sede in Zagabria - Croazia

Capitale Sociale HRK 20.000 pari ad euro 2.612 al cambio del 31 dicembre 2014 ,interamente sottoscritto e versato.

Quota di partecipazione 100% del capitale sociale contabilizzata al costo di acquisizione pari a euro 150.000

Utile dell'esercizio euro 11.662

Totale attivo euro 25.948

Valore della produzione euro 206.850

Patrimonio netto euro 9.790

Valore inizio esercizio euro 150.000

Valore fine esercizio euro 150.000

La società nel corso dell'esercizio 2014 ha proseguito l'attività di presidio verso il mercato locale e

dei paesi dell'area balcanica, attività che permetterà nei prossimi esercizi di recuperare le perdite sin qui accumulate, ed inoltre, ha contribuito a mettere a disposizione il suo capitale umano per lo svolgimento di incarichi di Gruppo in vari progetti nel mondo.

= **INGECONSULT CIA LTD** con sede in Quito - Ecuador

Capitale Sociale \$ 153.460 pari ad euro 126.398 al cambio del 31 dicembre 2014, interamente sottoscritto.

Quota di partecipazione 80% del capitale sociale contabilizzata al costo di acquisizione pari a euro 192.317

Perdita dell'esercizio euro 6.922

Totale attivo euro 1.421.201

Valore della produzione euro 1.261.621

Patrimonio netto euro 366.624

Valore inizio esercizio euro 239.101

Valore fine esercizio euro 271.595

La partecipazione subisce, rispetto allo scorso esercizio, una variazione in aumento di euro 32.494 riferibile a effetto cambi.

= **GEODATA AUSTRALIA PTY LTD** con sede in Victoria - Australia

Capitale Sociale AUD 12 pari ad euro 8 al cambio del 31 dicembre 2014, interamente sottoscritto.

Quota di partecipazione 100% del capitale sociale contabilizzata al costo di acquisizione pari a euro 9

Utile dell'esercizio euro 6.703

Totale attivo euro 26.751

Valore della produzione euro 2.424.556

Patrimonio netto euro 791

Valore inizio esercizio euro 9

Valore fine esercizio euro 9.

= **HIDROGEODATA** sede in Ecuador - Quito

Capitale Sociale \$ 800 pari ad euro 659 al cambio del 31 dicembre 2014, interamente sottoscritto e versato.

Quota di partecipazione 100% del capitale sociale contabilizzata a euro 618 pari al valore di carico in capo alla incorporata S.INCL.ER S.r.l.

Perdita dell'esercizio euro 6

Totale attivo euro 821

Patrimonio netto negativo euro 1.842

Valore della produzione euro 0

Valore partecipazione inizio esercizio euro 0

Valore partecipazione fine esercizio euro 618

Altre imprese

= NODO DI PALERMO S.c.p.A. con sede a Torino in Via Inverio 24/A

Capitale Sociale euro 40.000.000 interamente sottoscritto e versato per euro 10.000.000

Quota di partecipazione 0.1% contabilizzata al valore di acquisizione pari a euro 40.000.

= UNIONFIDI – Società Consortile di Garanzia Collettiva Fidi s.c.p.a. con sede a Torino in Via Nizza n. 262/56

La quota di partecipazione è contabilizzata al valore di acquisto pari a euro 5.160.

= ASS. ARTIGIANFIDI VARESE – Società cooperativa con sede a Varese in Viale Milano n. 5

La quota di partecipazione è contabilizzata al valore di acquisto pari a euro 8.004.

= FIDINDUSTRIA – con sede a Brescia in Via Cefalonia n. 60

La quota di partecipazione è contabilizzata al valore di acquisto pari a euro 1.034 comprensivo del sovrapprezzo pagato di euro 931.

= BANCA ALPI MARITTIME – Credito Cooperativo Carrù –con sede a Carrù (CN) Via Stazione, 10

La quota di partecipazione è contabilizzata al valore di acquisto pari a euro 13.424. Rispetto allo scorso esercizio si incrementa di euro 13.162 a seguito della partecipazione posseduta dall'incorporata SEA Consulting s.r.l..

= MULTICON CIEL – con sede a Genova P.zza Piccapietra n. 9

La quota di partecipazione è contabilizzata al valore di acquisto pari a euro 3.000.

= EUROFIDI – Società Consortile di Garanzia Collettiva Fidi s.c.p.a. con sede a Torino, Via Perugia n. 56

La quota di partecipazione è contabilizzata al valore di acquisto pari ad euro 11.314. Rispetto allo scorso esercizio si registra un incremento di euro 10.214 a seguito delle partecipazioni possedute dalle

incorporate e precisamente: Sea Consulting s.r.l. euro 9.114 e ISET s.r.l. euro 1.100.

= Veneto Banca SCPA –con sede a Montebelluna (TV)

Con riferimento al bilancio al bilancio al 31.12.2013, non essendo ancora approvato il bilancio al 31.12.2014, il capitale sociale della Società era pari a euro 301.041.009 e la quota di partecipazione è contabilizzata al valore di acquisto pari a euro 20.125.

Partecipazioni in imprese comportanti responsabilità illimitata

Ai sensi di quanto disposto dall'art. 2361, comma 2 del Codice Civile, si segnala che la società non possiede partecipazioni comportante la responsabilità illimitata nella società.

Attivo circolante

Attivo circolante - Rimanenze

La voce rimanenze è unicamente costituita da lavori in corso su ordinazione

Le rimanenze comprese nell'attivo circolante sono pari a € 27.584.485 (€ 21.458.816 nel precedente esercizio).

La composizione ed i movimenti delle singole voci sono così rappresentati:

	Materie prime, sussidiarie e di consumo	Prodotti in corso di lavorazione e semilavorati	Lavori in corso su ordinazione	Prodotti finiti e merci	Acconti (versati)	Totale rimanenze
Valore di inizio esercizio	0	0	21.458.816	0	0	21.458.816
Variazione nell'esercizio	0	0	6.125.669	0	0	6.125.669
Valore di fine esercizio	0	0	27.584.485	0	0	27.584.485

La voce è esclusivamente rappresentata da lavori in corso di esecuzione.

Nella voce sono inoltre valorizzate le quote di spettanza della società per lavori eseguiti in Associazione Temporanea di Imprese o tramite l'adesione a consorzi.

Di seguito si riporta il dettaglio dei principali progetti caratterizzati da difficoltà di attuazione o da procedimenti arbitrari/giudiziali in corso.

- *Project Financing relativa alla realizzazione del collegamento viario Caianello Benevento.*

L'importo iscritto a bilancio tra le opere in corso di esecuzione, pari a euro 4,1 milioni, rappresenta le spese di predisposizione del progetto sottoposto alla valutazione dell'Amministrazione aggiudicatrice.

Come già precisato gli scorsi esercizi, la Vostra Società ha operato nell'ambito di una proposta di Project Financing relativa alla realizzazione del collegamento viario Caianello – Benevento.

Si tratta della gara bandita dall'ANAS nel luglio del 2007 per *“l'affidamento in concessione, mediante ricorso alla finanza di progetto, delle attività di progettazione, realizzazione e successiva gestione del collegamento viario compreso tra lo svincolo di Caianello della S.S. 372 “Telesina” sulla A1 e lo svincolo di Benevento sulla S.S. 88”*, cui Geodata Engineering ha partecipato in associazione paritetica con Net Engineering (Mandataria).

Al termine della procedura di gara l'ANAS ha dichiarato la proposta di Geodata/Net Engineering “di pubblico interesse” ai sensi dell'art. 154 del D.lgs 163/2006.

Sono quindi state svolte le attività richieste nella procedura di valutazione di impatto ambientale e localizzazione urbanistica per la successiva approvazione del CIPE ai sensi dell'art. 175 del D.lgs 163/2006. Il CIPE si è pronunciato positivamente in tal senso in data 26 marzo 2009 e, successivamente, in data 3 agosto 2011, includendo l'opera tra quelle “strategiche”.

Si è tuttora in attesa che l'ANAS bandisca la gara di cui all'art. 155 del D. Lgs 163/2006 per la definitiva aggiudicazione della Concessione e, nel caso in cui la società non risultasse aggiudicataria, avrà comunque diritto al rimborso delle spese sostenute, come esplicitato in Nota Integrativa.

A tale scopo, a seguito di richiesta dell'Anas e del Ministero delle Infrastrutture, è stata predisposta la documentazione della proposta del 2007 comprensiva degli aggiornamenti richiesti successivamente dall'Anas oltre all'addendum allo Studio di Impatto Ambientale redatto nel dicembre 2009. Nel corso del 2012 era stato revisionato il PEF e la Bozza di Convenzione alla luce delle modifiche normative in tema di defiscalizzazione. In seguito, nell'ambito delle misure approvate con la L.98/2013 sono stati impartiti i termini per l'esame del progetto da parte del CIPE, che tuttavia non è ancora avvenuto.

Project financing della Linea D della Metropolitana di Roma.

L'importo scritto iscritto in bilancio tra le opere in corso di esecuzione è pari a euro 48.000. E' dell'anno 2007 l'aggiudicazione del titolo di Promotore al raggruppamento costituito da Pizzarotti, Condotte ed alcuni progettisti (tra cui Geodata Engineering) per la gara di appalto per la progettazione, realizzazione e gestione in concessione della linea D della Metropolitana di Roma. Nel novembre del 2012 l'amministrazione aggiudicatrice ha annullato in via di autotutela il bando di gara per l'individuazione dei concorrenti da ammettere alla procedura negoziata con il Promotore, in relazione all'esigenza di meglio approfondire le tematiche connesse alla sua realizzazione e reperimento delle risorse. Nel corso del 2013 il progetto è rimasto in fase di stallo anche in relazione e tenuto conto dell'avvicendamento dell'amministrazione comunale, a seguito di nuove elezioni; la procedura per la concessione della linea D è pertanto ancora in corso e l'associazione di cui Geodata fa parte ne permane promotore con diritto di prelazione.

Project Financing relativo alla realizzazione del corridoio ferroviario tra Cile e Argentina

L'opera promossa è dalla Bioceanico Aconcagua s.a. di Santiago del Cile di cui la capogruppo Geodata s.p.a. è socia con una quota del 3%. L'importo dei lavori in corso ammontano a euro 679.000. L'iniziativa è in attesa di ricevere formale approvazione da parte del Governo Cileno e Argentino.

Tramo Ferroviario Cabalito Moreno (Sarmiento) Argentina

Il progetto è relativo alla realizzazione della galleria TBM. L'importo dei lavori in corso ammontano a euro 6.390.256. A conclusione di tutti gli sforzi diretti volti a sbloccare la situazione, a giugno 2014 è stata attivata la procedura contrattualmente prevista di composizione amichevole delle controversie sulla commessa. In questa ultima fase sono state sistematicamente analizzate e discusse con il cliente CNS le evidenze di merito; su alcuni permane disaccordo tra le parti. All'inizio di settembre è decorso il termine concordato: la procedura amichevole e stragiudiziale non è conclusa per disaccordo sul contenuto dell'atto finale. Gli importi sono previsti contrattualmente e pertanto si ritengono dovuti.

Attivo circolante - Crediti

I crediti compresi nell'attivo circolante sono pari a € 24.204.848 (€ 29.919.575 nel precedente esercizio).

La composizione è così rappresentata:

	Valore nominale	Fondo svalutazione	Fondo svalutazione interessi di mora	Valore netto
Verso Clienti - esigibili entro l'esercizio successivo	13.759.622	597.374	0	13.162.248
Verso Controllate - esigibili entro l'esercizio successivo	2.365.148	0	0	2.365.148
Verso Controllanti - esigibili entro l'esercizio successivo	3.299.001	0	0	3.299.001
Verso Controllanti - esigibili oltre l'esercizio successivo	31.496	0	0	31.496
Tributari - esigibili entro l'esercizio successivo	3.133.834	0	0	3.133.834
Tributari - esigibili oltre l'esercizio successivo	114.177	0	0	114.177
Imposte anticipate - esigibili entro l'esercizio successivo	143.139	0	0	143.139
Verso Altri - esigibili entro l'esercizio successivo	1.377.367	0	0	1.377.367
Verso Altri - esigibili oltre l'esercizio successivo	578.438	0	0	578.438
Totali	24.802.222	597.374	0	24.204.848

Crediti - Distinzione per scadenza

Vengono di seguito riportati i dati relativi alla suddivisione dei crediti per scadenza, ai sensi dell'art. 2427, punto 6 del Codice Civile:

	Crediti verso clienti iscritti nell'attivo circolante	Crediti verso imprese controllate iscritti nell'attivo circolante	Crediti verso imprese collegate iscritti nell'attivo circolante	Crediti verso imprese controllanti iscritti nell'attivo circolante
Valore di inizio esercizio	17.534.531	2.102.594	0	2.248.698
Variazione nell'esercizio	-4.372.283	262.554	0	1.081.799
Valore di fine esercizio	13.162.248	2.365.148	0	3.330.497
Quota scadente oltre 5 anni	0	0	0	0

	Crediti tributari iscritti nell'attivo circolante	Attività per imposte anticipate iscritte nell'attivo circolante	Crediti verso altri iscritti nell'attivo circolante	Totale crediti iscritti nell'attivo circolante
Valore di inizio esercizio	2.710.736	219.987	5.103.029	29.919.575
Variazione nell'esercizio	537.275	-76.848	-3.147.224	-5.714.727
Valore di fine esercizio	3.248.011	143.139	1.955.805	24.204.848
Quota scadente oltre 5 anni	0	0	0	0

Crediti iscritti nell'attivo circolante - Ripartizione per area geografica

Vengono di seguito riportati i dati relativi alla suddivisione dei crediti iscritti nell'attivo circolante per area geografica, ai sensi dell'art. 2427, punto 6 del Codice Civile:

	Totale	1	2	3	4	5
Crediti iscritti nell'attivo circolante per area geografica						
Area geografica		Italia	Francia	Altri paesi CEE	Argentina	Brasile
Crediti verso clienti iscritti nell'attivo circolante	13.162.248	4.673.199	227.118	7.840	1.724.915	1.219.800
Crediti verso controllate iscritti nell'attivo circolante	2.365.148	0	0	74.080	0	195.512
Crediti verso controllanti iscritti nell'attivo circolante	3.330.497	3.330.497	0	0	0	0
Crediti tributari iscritti nell'attivo circolante	3.248.011	1.125.908	0	40.281	535.957	0
Attività per imposte anticipate iscritte nell'attivo circolante	143.139	143.139	0	0	0	0
Crediti verso altri iscritti nell'attivo	1.955.805	1.026.994	0	11.430	25.653	0

circolante						
Totale crediti iscritti nell'attivo circolante	24.204.848	10.299.737	227.118	133.631	2.286.525	1.415.312

	6	7	8	9	10	11
Crediti iscritti nell'attivo circolante per area geografica						
Area geografica	India	Singapore	Cina	Grecia	Russia	Cile
Crediti verso clienti iscritti nell'attivo circolante	1.863.119	251.844	1.276.492	253.025	454.520	266.285
Crediti verso controllate iscritti nell'attivo circolante	461.990	0	412.753	0	0	0
Crediti verso controllanti iscritti nell'attivo circolante	0	0	0	0	0	0
Crediti tributari iscritti nell'attivo circolante	155.914	1.916	0	0	0	54.429
Attività per imposte anticipate iscritte nell'attivo circolante	0	0	0	0	0	0
Crediti verso altri iscritti nell'attivo circolante	22.374	8.988	0	1.771	28.047	361.699
Totale crediti iscritti nell'attivo circolante	2.503.397	262.748	1.689.245	254.796	482.567	682.413

	12	13	14	15	16
Crediti iscritti nell'attivo circolante per area geografica					
Area geografica	Altri paesi extra CEE	Ecuador	Algeria	Australia	Perù
Crediti verso clienti iscritti nell'attivo circolante	811.364	0	132.727	0	0
Crediti verso controllate iscritti nell'attivo circolante	0	479.027	336.477	405.309	0
Crediti verso controllanti iscritti nell'attivo circolante	0	0	0	0	0
Crediti tributari iscritti nell'attivo circolante	329.126	709.658	40.825	0	253.997
Attività per imposte anticipate iscritte nell'attivo circolante	0	0	0	0	0
Crediti verso altri iscritti nell'attivo circolante	53.459	395.125	0	0	20.265
Totale crediti iscritti nell'attivo circolante	1.193.949	1.583.810	510.029	405.309	274.262

Attivo circolante - Attività finanziarie

Le attività finanziarie comprese nell'attivo circolante sono pari a € 261 (€ 41.904 nel

precedente esercizio).

La voce rappresenta gli investimenti della temporanea liquidità della succursale dell'Argentina

La composizione ed i movimenti delle singole voci sono così rappresentati:

	Partecipazioni non immobilizzate in imprese controllate	Partecipazioni non immobilizzate in imprese collegate	Partecipazioni non immobilizzate in imprese controllanti	Altre partecipazioni non immobilizzate
Valore di inizio esercizio	0	0	0	299
Variazioni nell'esercizio	0	0	0	-38
Valore di fine esercizio	0	0	0	261

	Azioni proprie non immobilizzate	Altri titoli non immobilizzati	Totale attività finanziarie che non costituiscono immobilizzazioni
Valore di inizio esercizio	0	41.605	41.904
Variazioni nell'esercizio	0	-41.605	-41.643
Valore di fine esercizio	0	0	261

Attivo circolante - Disponibilità liquide

Le disponibilità liquide comprese nell'attivo circolante sono pari a € 1.637.525 (€ 1.928.505 nel precedente esercizio).

La composizione ed i movimenti delle singole voci sono così rappresentati:

	Depositi bancari e postali	Assegni	Denaro e altri valori in cassa	Totale disponibilità liquide
Valore di inizio esercizio	1.909.742	0	18.763	1.928.505
Variazione nell'esercizio	-291.795	0	815	-290.980
Valore di fine esercizio	1.617.947	0	19.578	1.637.525

Ratei e risconti attivi

I ratei e risconti attivi sono pari a € 316.075 (€ 386.385 precedente esercizio).

La voce è unicamente costituita da risconti attivi.

La composizione ed i movimenti delle voce è così rappresentata:

	Disaggio su prestiti	Ratel attivi	Altri risconti attivi	Totale ratel e risconti attivi
Valore di inizio esercizio	0	0	386.385	386.385
Variatione nell'esercizio	0	0	-70.310	-70.310
Valore di fine esercizio	0	0	316.075	316.075

Composizione dei risconti attivi:

	Importo
Spese varie uffici	6.426
Assistenza tecnica	7.542
Abbonamenti e quote	3.507
Noleggi leasing	39.197
Assicurazioni	139.788
Spese varie	35.214
Gestione fidi	84.401
Totali	316.075

Informazioni sullo Stato Patrimoniale – Passivo e Patrimonio netto

Patrimonio Netto

Il patrimonio netto esistente alla chiusura dell'esercizio è pari a € 16.609.516 (€ 15.167.716 nel precedente esercizio).

Nei prospetti riportati di seguito viene evidenziata la movimentazione subita durante l'esercizio dalle singole poste che compongono il Patrimonio Netto e il dettaglio della voce 'Altre riserve'.

	Valore di inizio esercizio	Attribuzione di dividendi	Altre destinazioni	Incrementi
Capitale	4.082.000	0	0	0
Riserva da soprapprezzo delle azioni	352.600	0	0	0
Riserve di rivalutazione	108.266	0	0	0
Riserva legale	745.548	0	0	45.188
Altre riserve				
Riserva per acquisto azioni proprie	500.000	0	0	0
Riserva avanzo di fusione	0	0	0	106.729
Riserva per utili su cambi	120.591	0	0	0
Varie altre riserve	-213.192	0	0	1.947
Totale altre riserve	407.400	0	0	108.676
Utili (perdite) portati a nuovo	8.568.158	0	0	858.557

Utile (perdita) dell'esercizio	903.744	0	-903.744	
Totale Patrimonio netto	15.167.716	0	-903.744	1.012.421

	Decrementi	Riclassifiche	Risultato d'esercizio	Valore di fine esercizio
Capitale	0	0		4.082.000
Riserva da sopraprezzo delle azioni	0	0		352.600
Riserve di rivalutazione	0	0		108.266
Riserva legale	0	0		790.736
Altre riserve				
Riserva per acquisto azioni proprie	0	0		500.000
Riserva avanzo di fusione	0	0		106.729
Riserva per utili su cambi	0	0		120.591
Varie altre riserve	0	0		-211.245
Totale altre riserve	0	0		516.075
Utili (perdite) portati a nuovo	0	0		9.426.715
Utile (perdita) dell'esercizio			1.333.124	1.333.124
Totale Patrimonio netto	0	0	1.333.124	16.609.516

	Descrizione	Importo
1	Riserva di conversione	222.250
2	Riserva in sospensione di imposta	11.010
3	Arrotondamento euro	-5
Totale		-211.245

La "Riserva avanzo di fusione" risulta formata a seguito dell'annullamento dei patrimoni netti delle società incorporate e dell'elisione degli utili infragruppo come si evince dalla seguente tabella:

	Patrimoni netti	Elisioni infragruppo	Riserva avanzo di fusione
SEA Consulting s.r.l.	419.769		419.769
ISET s.r.l.	106.515		106.515
Geodata Office s.r.l.	112.252	-414.866	-302.614
S.INCL.ER s.r.l.	15.270	-132.211	-116.941
	653.806	-547.077	106.729

Ai fini di una migliore intelligibilità delle variazioni del patrimonio netto qui di seguito vengono evidenziate le movimentazioni dell'esercizio precedente delle voci del patrimonio netto:

	Valore di inizio esercizio	Attribuzione di dividendi	Altre destinazioni	Incrementi
Capitale	4.082.000	0	0	0
Riserva da soprapprezzo delle azioni	352.600	0	0	0
Riserve di rivalutazione	108.266	0	0	0
Riserva legale	691.444	0	0	54.104
Altre riserve				
Riserva per acquisto azioni proprie	500.000	0	0	0
Riserva per utili su cambi	120.591	0	0	0
Varie altre riserve	11.010	0	0	-224.202
Totale altre riserve	631.601	0	0	-224.202
Utili (perdite) portati a nuovo	7.790.181	0	0	777.977
Utile (perdita) dell'esercizio	1.082.082	0	-1.082.082	
Totale Patrimonio netto	14.738.174	0	-1.082.082	607.879

	Decrementi	Riclassifiche	Risultato d'esercizio	Valore di fine esercizio
Capitale	0	0		4.082.000
Riserva da soprapprezzo delle azioni	0	0		352.600
Riserve di rivalutazione	0	0		108.266
Riserva legale	0	0		745.548
Altre riserve				
Riserva per acquisto azioni proprie	0	0		500.000
Riserva per utili su cambi	0	0		120.591
Varie altre riserve	0	0		-213.192
Totale altre riserve	0	0		407.400
Utili (perdite) portati a nuovo	0	0		8.568.158
Utile (perdita) dell'esercizio			903.744	903.744
Totale Patrimonio netto	0	0	903.744	15.167.716

Prospetto della disponibilità ed utilizzo delle voci di patrimonio netto

Le informazioni richieste dall'articolo 2427, punto 7-bis del Codice Civile relativamente alla specificazione delle voci del patrimonio netto con riferimento alla loro origine, possibilità di utilizzazione e distribuibilità, nonché alla loro avvenuta utilizzazione nei precedenti esercizi, sono desumibili dai prospetti sottostanti, dove la possibilità dell'utilizzo è così simbolicamente esposta:

A) per aumento capitale sociale

B) per copertura perdite

C) per distribuzione ai soci

	Importo	Origine/natura	Possibilità di utilizzazione	Quota disponibile	Riepilogo delle utilizzazioni effettuate nei tre precedenti esercizi - per copertura perdite	Riepilogo delle utilizzazioni effettuate nei tre precedenti esercizi - per altre ragioni
Capitale	4.082.000	capitale		0	0	0
Riserva da soprapprezzo delle azioni	352.600	riserva di capitale	A - B	352.600	0	0
Riserve di rivalutazione	108.266	riserva di capitale	A - B	108.266	0	0
Riserva legale	790.736	riserva di utili	B	0	0	0
Altre riserve						
Riserva per acquisto azioni proprie	500.000	riserva di utili	A - B	500.000	0	0
Riserva avanzo di fusione	106.729	riserva di capitale	A - B	106.729	0	0
Riserva per utili su cambi	120.591	riserva di utili		0	0	0
Varie altre riserve	-211.245			0	0	0
Totale altre riserve	516.075			606.729	0	0
Utili (perdite) portati a nuovo	9.426.715	A - B - C		9.401.738	0	250.000
Totale	15.276.392			10.469.333	0	250.000
Quota non distribuibile				24.977		
Residua quota distribuibile				10.444.356		

	Descrizione	Importo	Origine/natura	Possibilità di utilizzazioni	Quota disponibile	Riepilogo delle utilizzazioni effettuate nei tre precedenti esercizi - per copertura perdite	Riepilogo delle utilizzazioni effettuate nei tre precedenti esercizi - per altre ragioni
1	Riserva in sospensione di imposta	11.010	riserva di capitale	A - B	11.010	0	0
2	Riserva di conversione	-222.250	riserva di utili		0	0	0
3	Arrotondamenti euro	-5			0	0	0
	Totale	-211.245					

A complemento delle informazioni fornite sul Patrimonio netto qui di seguito si specificano le seguenti ulteriori informazioni.

Riserve di rivalutazione

La composizione delle riserve di rivalutazione è la seguente:

	Saldo iniziale	Utilizzo per copertura perdite	Altri movimenti	Saldo finale
Legge n. 2/2009	108.266	0	0	108.266
Totali	108.266	0	0	108.266

Fondi per rischi ed oneri

I fondi per rischi ed oneri sono iscritti nelle passività per complessivi € 155.407 (€ 89.302).

La composizione ed i movimenti delle singole voci sono così rappresentati:

	Fondo per trattamento di quiescenza e obblighi simili	Fondo per imposte anche differite	Altri fondi	Totale fondi per rischi e oneri
Valore di inizio esercizio	0	2.540	86.762	89.302
Variazioni nell'esercizio				
Altre variazioni	0	56.105	10.000	66.105
Totale variazioni	0	56.105	10.000	66.105
Valore di fine esercizio	0	58.645	96.762	155.407

Per quanto concerne le informazioni relative alle movimentazioni del "Fondo per imposte differite", si rimanda alla sezione "Imposte sul reddito d'esercizio, correnti differite e anticipate.

TFR

Il trattamento di fine rapporto di lavoro subordinato è iscritto tra le passività per complessivi € 804.906 (€ 636.757 nel precedente esercizio).

La composizione ed i movimenti delle singole voci sono rappresentati nel prospetto che segue, dove la voce "altre variazioni" è riferita alla somma dei rispettivi fondi TFR alla data dell'atto di fusione di ogni singola società incorporata e precisamente:

ISET s.r.l. euro 59.776

SEA Consulting s.r.l. euro 89.853

Geodata Office s.r.r. euro 11.498.

	Trattamento di fine rapporto di lavoro subordinato
Valore di inizio esercizio	636.757
Variazioni nell'esercizio	

Accantonamento nell'esercizio	38.712
Utilizzo nell'esercizio	31.690
Altre variazioni	161.127
Totale variazioni	168.149
Valore di fine esercizio	804.906

Debiti

I debiti sono iscritti nelle passività per complessivi € 39.558.781 (€ 39.224.581 nel precedente esercizio).

La composizione delle singole voci è così rappresentata:

	Saldo iniziale	Saldo finale	Variazione
Obbligazioni	0	7.000.000	7.000.000
Debiti verso banche	25.306.593	19.989.820	-5.316.773
Debiti verso altri finanziatori	0	231	231
Acconti	1.048.822	1.147.011	98.189
Debiti verso fornitori	6.786.991	6.343.421	-443.570
Debiti verso imprese controllate	967.324	953.459	-13.865
Debiti tributari	2.059.902	1.214.690	-845.212
Debiti vs.istituti di previdenza e sicurezza sociale	944.018	973.351	29.333
Altri debiti	2.110.931	1.936.798	-174.133
Totali	39.224.581	39.558.781	334.200

La società, con atto Rogito Notaio Roberto Grassi Reverdini, in data 26 settembre 2014 ha emesso un Prestito Obbligazionario per euro 7.000.000 della durata di sei anni di cui due di preammortamento, fruttifero di interessi al 6,4% da offrire esclusivamente ad investitori qualificati rientranti nella definizione di "cliente professionale" di cui all'art. 26 del Regolamento Consob n. 16190 del 29/10/2007. Le Obbligazioni sono destinate ad essere negoziate sul mercato ExtraMot.

Debiti - Distinzione per scadenza

Qui di seguito vengono riportati i dati relativi alla suddivisione dei debiti per scadenza, ai sensi dell'art. 2427, punto 6 del Codice Civile:

	Valore di inizio esercizio	Variazione nell'esercizio	Valore di fine esercizio	Di cui di durata superiore a 5 anni
Obbligazioni	0	7.000.000	7.000.000	1.750.000

Debiti verso banche	25.306.593	-5.316.773	19.989.820	0
Debiti verso altri finanziatori	0	231	231	0
Acconti	1.048.822	98.189	1.147.011	0
Debiti verso fornitori	6.786.991	-443.570	6.343.421	0
Debiti verso imprese controllate	967.324	-13.865	953.459	0
Debiti tributari	2.059.902	-845.212	1.214.690	0
Debiti verso istituti di previdenza e di sicurezza sociale	944.018	29.333	973.351	0
Altri debiti	2.110.931	-174.133	1.936.798	0
Totale debiti	39.224.581	334.200	39.558.781	1.750.000

Debiti - Ripartizione per area geografica

Qui di seguito vengono riportati i dati relativi alla suddivisione dei debiti per area geografica, ai sensi dell'art. 2427, punto 6 del Codice Civile:

	Totale	1	2	3	4	5
Debiti per area geografica						
Area geografica		Italia	Ecuador	Russia	Cile	Altri paesi extra CEE
Obbligazioni	7.000.000	7.000.000	0	0	0	0
Debiti verso banche	19.989.820	19.738.070	251.750	0	0	0
Debiti verso altri finanziatori	231	231	0	0	0	0
Acconti	1.147.011	226.172	71.658	296.011	129.197	50.085
Debiti verso fornitori	6.343.421	4.106.697	336.183	15.001	120.028	308.830
Debiti verso imprese controllate	953.459	0	112.207	0	0	11.520
Debiti tributari	1.214.690	874.971	55.101	25.036	25.172	41.985
Debiti verso istituti di previdenza e di sicurezza sociale	973.351	940.277	0	1.285	14.587	3.433
Altri debiti	1.936.798	1.708.111	136.840	9.096	13.638	35.181
Debiti	39.558.781	34.594.529	963.739	346.429	302.622	451.034

	6	7	8	9	10	11
Debiti per area geografica						
Area geografica	Algeria	Francia	Altri paesi CEE	India	Austria	Grecia
Obbligazioni	0	0	0	0	0	0
Debiti verso banche	0	0	0	0	0	0
Debiti verso altri finanziatori	0	0	0	0	0	0
Acconti	106.403	119.009	22.000	126.476	0	0
Debiti verso fornitori	12.003	64.213	320.198	4.622	0	20.817
Debiti verso imprese controllate	9.966	0	0	796.114	23.652	0
Debiti tributari	0	12.208	0	39.650	0	33.241
Debiti verso istituti di previdenza e di sicurezza sociale	0	0	449	0	0	5.427

Altri debiti	0	0	2.519	7.629	0	4.925
Debiti	128.372	195.430	345.166	974.491	23.652	64.410

	12
Debiti per area geografica	
Area geografica	Turchia
Obbligazioni	0
Debiti verso banche	0
Debiti verso altri finanziatori	0
Acconti	0
Debiti verso fornitori	1.034.829
Debiti verso imprese controllate	0
Debiti tributari	107.326
Debiti verso istituti di previdenza e di sicurezza sociale	7.893
Altri debiti	18.859
Debiti	1.168.907

Debiti assistiti da garanzie reali su beni sociali

Ai sensi dell'art. 2427, punto 6 del Codice Civile e come emerge dal prospetto che segue, non sussistono debiti assistiti da garanzie reali.

	Debiti assistiti da ipoteche	Debiti assistiti da pegni	Debiti assistiti da privilegi speciali	Totale debiti assistiti da garanzie reali	Debiti non assistiti da garanzie reali	Totali
Obbligazioni	0	0	0	0	7.000.000	7.000.000
Debiti verso banche	0	0	0	0	19.989.820	19.989.820
Debiti verso altri finanziatori	0	0	0	0	231	231
Acconti	0	0	0	0	1.147.011	1.147.011
Debiti verso fornitori	0	0	0	0	6.343.421	6.343.421
Debiti verso imprese controllate	0	0	0	0	953.459	953.459
Debiti tributari	0	0	0	0	1.214.690	1.214.690
Debiti verso istituti di previdenza e di sicurezza sociale	0	0	0	0	973.351	973.351
Altri debiti	0	0	0	0	1.936.798	1.936.798
Totale debiti	0	0	0	0	39.558.781	39.558.781

Ratei e risconti passivi

I ratei e risconti passivi sono iscritti nelle passività per complessivi € 125.274 (€ 136.937 nel precedente esercizio).

La composizione ed i movimenti delle singole voci sono così rappresentati:

	Ratei passivi	Aggio su prestiti emessi	Altri risconti passivi	Totale ratei e risconti passivi
Valore di inizio esercizio	136.937	0	0	136.937
Variatione nell'esercizio	-11.663	0	0	-11.663
Valore di fine esercizio	125.274	0	0	125.274

Composizione dei ratei passivi:

	Importo
Interessi passivi	18.359
Assicurazioni	104.516
Spese diverse	2.399
Totali	125.274

Garanzie

Vengono di seguito dettagliati i beneficiari delle garanzie rilasciate dalla società:

	Saldo iniziale	Saldo finale	Variazione
FIDEIUSSIONI	1.245.758	1.198.525	-47.233
- ad altre imprese	1.245.758	1.198.525	-47.233

Altri conti d'ordine

Nella voce "Altri conti d'ordine" risultano contabilizzati le garanzie ricevute da terzi, gli strumenti derivati e la garanzia fideiussoria che la controllante GEODATA s.p.a., a fronte del Prestito Obbligazionario di euro 7.000.000, ha rilasciato a favore della Banca Popolare di Milano S.c.r.l. e di Anthilia Capital Partners SGR s.p.a per un importo massimo di euro 7.140.000 oltre interessi.

I contratti derivati, si riferiscono a strumenti finanziari designati come strumenti di copertura, stipulati per far fronte al rischio connesso alla variazione dei tassi di interesse concernente quattro contratti a medio termine stipulati rispettivamente con Banca Nazionale del Lavoro, Banca Carige, Monte Dei Paschi di Siena, Intesa San Paolo, Banca Popolare di Milano, Veneto Banca e precisamente:

Banca Nazionale del Lavoro - prodotto IRS - divisa euro – scadenza 02/08/2018 - importo nozionale alla data di chiusura dell'esercizio euro 242.000 - fair value negativo di euro 2.761;

Banca Nazionale del Lavoro - prodotto IRS - divisa euro – scadenza 30/06/2018 - importo nozionale alla data di chiusura dell'esercizio euro 526.316- fair value negativo di euro 5.526;

Veneto Banca - prodotto IRS- divisa euro – scadenza 29/09/2018 - importo nozionale alla data di chiusura dell'esercizio euro 686.077 - fair value negativo di euro 8.764;

Banca Carige - prodotto IRS- divisa euro – scadenza 20/05/2018- importo nozionale alla data di chiusura dell'esercizio euro 540.000 fair value negativo di euro 8.352;

Monte dei Paschi di Siena - prodotto CAP - divisa euro – scadenza 30/09/2016 - importo nozionale alla data di chiusura dell'esercizio euro 323.633- fair value pari a zero;

Intesa San Paolo - prodotto CAP - divisa euro – scadenza 31/03/2017 - importo nozionale alla data di chiusura dell'esercizio euro 1.172.030 - fair value negativo di euro 4.016.

Banca Popolare di Milano - prodotto CAP- divisa euro – scadenza 31/12/2016 - importo nozionale alla data di chiusura dell'esercizio euro 600.000- fair value negativo di euro 2.067.

Per l'individuazione delle operazioni di copertura si è fatto riferimento, in assenza di una specifica normativa civilistica, al D.Lgs. 87/92 ed alle relative istruzioni della Banca d'Italia.

La società ha iscritto nei conti d'ordine fidejussioni bancarie per euro 4.530.813 e contabilizzato garanzie ricevute da terzi (Unionfidi, Eurofidi, Artigianfidi, Sace) per euro 8.958.419.

La società ha inoltre contabilizzato la garanzia fidejussoria per euro 8.929.823 che la controllante Geodata s.p.a.a ha rilasciato a favore della Banca Popolare di Milano S.c.r.l. e di Anthilia Capital Partners SGR s.p.a. a garanzia delle obbligazioni - Mini Bond- emesse per un ammontare massimo garantito di euro 7.140.000 oltre interessi.

Per ciò che concerne gli impegni per leasing Vi precisiamo che alla data di chiusura del bilancio risultava in essere contratti di leasing della sede e della succursale in Cile e precisamente:

sede

UNICREDIT Leasing contratto n. AS 1338700

Autovettura OPEL Meriva 1.7 – costo base euro 17.547 – corrispettivo globale euro 18.182

prezzo eventuale di acquisto finale euro 1.755

durata locazione mesi 48 – canone corrisposto alla firma del contratto euro 379

canoni mensili euro 379 – impegno canoni residui euro 2.273.

scadenza del contratto giugno 2015;

BNL LEASING contratto n. U0021351

Arredamenti – costo dei beni euro 185.538 – corrispettivo globale euro 203.356

prezzo eventuale di acquisto finale euro 1.855

durata locazione mesi 59 – canone corrisposto alla firma del contratto euro 27.831

canoni mensili euro 2.975 – impegno canoni residui euro 98.279
scadenza del contratto settembre 2017;

BNL LEASING contratto n. U0021353

Arredamenti – costo dei beni euro 96.720 – corrispettivo globale euro 106.017
prezzo eventuale di acquisto finale euro 1.551
durata locazione mesi 59 – canone corrisposto alla firma del contratto euro 14.508
canoni mensili euro 1.551 – impegno canoni residui euro 49.632
scadenza del contratto settembre 2017;

BNL LEASING contratto n. U0021354

Arredamenti e sistema luce – costo dei beni euro 13.510 – corrispettivo globale euro 14.800
prezzo eventuale di acquisto finale euro 2.026
durata locazione mesi 59 – canone corrisposto alla firma del contratto euro 2.026
canoni mensili euro 216 – impegno canoni residui euro 6.278
scadenza del contratto giugno 2017;

BNL LEASING contratto n. U0021357

Arredamenti e plafoniere e piantane – costo dei beni euro 46.260 – corrispettivo globale euro 50.717
prezzo eventuale di acquisto finale euro 742
durata locazione mesi 59 – canone corrisposto alla firma del contratto euro 6.939
canoni mensili euro 742 – impegno canoni residui euro 21.518
scadenza del contratto giugno 2017;

BNL LEASING contratto n. U0027242

Arredamenti personal lockers– costo dei beni euro 13.486 – corrispettivo globale euro 14.737
prezzo eventuale di acquisto finale euro 216
durata locazione mesi 59 – canone corrisposto alla firma del contratto euro 2.023
canoni mensili euro 135 – impegno canoni residui euro 7.112
scadenza del contratto settembre 2017.

Il sistema di contabilizzazione seguito per tali beni è conforme alla prassi civilistica vigente in Italia e prevede la contabilizzazione a conto economico dei canoni di locazione pagati. L'adozione della metodologia finanziaria avrebbe comportato la contabilizzazione a conto economico, in luogo dei canoni, degli interessi sul capitale residuo finanziato e delle quote di ammortamento sul valore dei beni

acquisiti in leasing, commisurate alla residua possibilità di utilizzo dei beni stessi, oltre all'iscrizione dei beni nell'attivo e del residuo debito nel passivo.

Non si è ritenuto opportuno effettuare il ricalcolo del leasing col metodo finanziario in quanto l'effetto sarebbe stato insignificante.

Di seguito viene riportata la tabella riassuntiva:

	Saldo Iniziale	Saldo Finale	Variazione
IMPEGNI ASSUNTI DALL'IMPRESA	38.163	185.092	146.929
- Altro	38.163	185.092	146.929
ALTRI CONTI D'ORDINE	17.284.455	26.509.110	9.224.655

Informazioni sul Conto Economico

Valore della produzione

Ricavi delle vendite e delle prestazioni per categoria di attività

In relazione a quanto disposto dall'art. 2427, punto 10 del Codice Civile viene esposta nei seguenti prospetti la ripartizione dei ricavi per categorie di attività

	Totale	1	2	3	4	5
Ricavi delle vendite e delle prestazioni per categoria di attività						
Categoria di attività		Progettazione	Direzione lavori	Studi di geologia	Consulenza	Altri servizi di ingegneria
Valore esercizio corrente	28.648.740	15.183.832	9.454.084	572.975	1.432.437	2.005.412

Ricavi delle vendite e delle prestazioni per area geografica

In relazione a quanto disposto dall'art. 2427, punto 10 del Codice Civile viene esposta nei seguenti prospetti la ripartizione dei ricavi per area geografica:

	Totale	1	2	3	4	5
Ricavi delle vendite e delle prestazioni per area geografica						
Area geografica		Africa	America Latina	Asia	Europa	Italia
Valore esercizio corrente	28.648.740	767.786	13.318.799	8.462.838	570.110	4.555.150

	6
Ricavi delle vendite e delle prestazioni per area geografica	
Area geografica	Oceania
Valore esercizio corrente	974.057

Altre voci del valore della produzione

Altri ricavi e proventi

Gli altri ricavi e proventi sono iscritti nel valore della produzione del conto economico per complessivi € 547.237 (€ 2.691.777 nel precedente esercizio).

La composizione delle singole voci risulta dalla tabella che segue; si precisa che nella voce "altri ricavi e proventi" al 31 dicembre 2013 risultavano contabilizzati ricavi nei confronti della controllante Geodata s.p.a. per euro 1.396.769, al 31 dicembre 2014 i ricavi nei confronti della controllante assommanti a euro 1.381.785 risultano invece contabilizzati nei ricavi per servizi.

	Periodo Precedente	Periodo Corrente	Variazione
Rimborsi spese	89.758	93.423	3.665
Rimborsi assicurativi	0	454	454
Plusvalenze ordinarie	3.396	3.760	364
Sopravvenienze e insussistenze attive	704.814	359.004	-345.810
Altri ricavi e proventi	1.893.809	90.596	-1.803.213
Totali	2.691.777	547.237	-2.144.540

Costi della produzione

Spese per servizi

Le spese per servizi sono iscritte nei costi della produzione del conto economico per complessivi € 15.431.446 (€ 15.427.664).

La composizione delle singole voci è così costituita:

	Periodo Precedente	Periodo Corrente	Variazione
Trasporti	10.444	17.104	6.660
Spese di manutenzione e riparazione	27.026	34.759	7.733
Servizi e consulenze tecniche	10.427.144	11.656.115	1.228.971
Compensi agli amministratori	65.000	75.000	10.000
Compensi a sindaci e revisori	60.636	153.553	92.917
Pubblicità	0	3.015	3.015
Consulenze fiscali, amministrative e commerciali	321.714	561.588	239.874
Spese telefoniche	99.435	99.169	-266
Servizi da imprese finanziarie e banche di natura non finanziaria	130.838	218.413	87.575
Assicurazioni	132.446	184.535	52.089
Spese di viaggio e trasferta	411.153	340.653	-70.500
Altri	3.741.828	2.087.542	-1.654.286
Totali	15.427.664	15.431.446	3.782

Spese per godimento beni di terzi

Le spese per godimento beni di terzi sono iscritte nei costi della produzione del conto economico per complessivi € 1.490.961 (€ 1.051.483 nel precedente esercizio).

La composizione delle singole voci è così costituita:

	Periodo Precedente	Periodo Corrente	Variazione
Affitti e locazioni	992.299	1.240.122	247.823
Canoni di leasing beni mobili	5.175	85.508	80.333
Altri	54.009	165.331	111.322
Totali	1.051.483	1.490.961	439.478

Oneri diversi di gestione

Gli oneri diversi di gestione sono iscritti nei costi della produzione del conto economico per complessivi € 612.880 € 1.389.108 nel precedente esercizio).

La composizione delle singole voci è così costituita:

	Periodo Precedente	Periodo Corrente	Variazione
Perdite su crediti	109.431	45.358	-64.073
Abbonamenti riviste, giornali ...	8.184	4.967	-3.217
Sopravvenienze e insussistenze passive	284.745	190.627	-94.118
Minusvalenze ordinarie	1.547	10.568	9.021
Altri oneri di gestione	985.201	361.360	-623.841
Totali	1.389.108	612.880	-776.228

Proventi e oneri finanziari

Utili e perdite su cambi

Qui di seguito vengono riportate le informazioni concernenti la suddivisione degli utili e delle perdite su cambi derivanti dalla valutazione di fine esercizio rispetto a quelli effettivamente realizzati:

	Parte realizzata	Parte valutativa	Totale
Utili su cambi	1.707.666	0	1.707.666
Perdite su cambi	1.390.105	0	1.390.105

Ripartizione degli interessi e altri oneri finanziari per tipologia di debiti

In relazione a quanto disposto dall'art. 2427, punto 12 del Codice Civile viene esposta nel seguente prospetto la suddivisione della voce "interessi ed altri oneri finanziari":

	Prestiti obbligazionari	Debiti verso banche	Altri	Totale
Interessi e altri oneri finanziari	100.923	1.018.667	47.205	1.166.795

In relazione alla suddivisione degli interessi e altri oneri di cui all'art. 2427, punto 12 del Codice Civile la tabella seguente ne specifica la composizione per ente creditore:

	Relativi a prestiti obbligazionari	Relativi a debiti verso banche	Altri	Totale
Altri	100.923	1.018.667	47.205	1.166.795
Totali	100.923	1.018.667	47.205	1.166.795

Gli interessi attivi subiscono un incremento rispetto allo scorso esercizio di euro 1.721.918 principalmente imputabile agli interessi attivi riconosciuti alla società dalla sentenza del Tribunale di Torino emessa in data 18.2.2015 per la vertenza "Nodo di Palermo".

Proventi e oneri straordinari

In relazione a quanto disposto dall'art. 2427, punto 13 del Codice Civile i seguenti prospetti riportano la composizione dei proventi e degli oneri straordinari

	Periodo Precedente	Periodo Corrente	Variazione
Altre sopravvenienze attive	144.991	224.764	79.773
Totali	144.991	224.764	79.773

	Periodo Precedente	Periodo Corrente	Variazione
Differenza da arrotondamento all'unità di Euro	2	0	-2
Altre sopravvenienze passive	42.941	159.872	116.931
Altri oneri straordinari	0	23.379	23.379
Totali	42.943	183.251	140.308

Imposte sul reddito d'esercizio, correnti differite e anticipate

La composizione delle singole voci è così rappresentata:

	Imposte correnti	Imposte differite	Imposte anticipate	Proventi (Oneri) trasparenza
IRES	573.585	50.142	-88.947	0
IRAP	222.037	5.962	0	0
Imposte sostitutive	533.447	0	0	0
Totali	1.329.069	56.104	-88.947	0

I seguenti prospetti, redatti sulla base delle indicazioni suggerite dall'OIC 25, riportano le informazioni richieste dall'art. 2427, punto 14, lett. a) e b) del Codice Civile.

In particolare contengono le informazioni sui valori di sintesi della movimentazione dell'esercizio della 'Fiscalità complessiva anticipata e differita', sulla composizione delle differenze temporanee deducibili che hanno originato 'Attività per imposte anticipate', sulla composizione delle differenze temporanee deducibili che hanno originato 'Passività per imposte differite' e l'informativa sull'utilizzo delle perdite fiscali.

	Importo
A) Differenze temporanee	
Totale differenze temporanee deducibili	0
Totale differenze temporanee imponibili	0
Differenze temporanee nette	0
B) Effetti fiscali	
Fondo imposte differite (anticipate) a inizio esercizio	-217.447
Imposte differite (anticipate) dell'esercizio	132.953
Fondo imposte differite (anticipate) a fine esercizio	-84.494

	Descrizione	Importo
1	Costi non deducibili anni precedenti	26.758
2	Costo emissione Mini Bond	152.884
3	Differenze cambi non realizzate	29.451
Totale		209.093

	Descrizione	Importo
1	Quote associative non pagate	18.155
2	Accantonamento fondo rischi su crediti	155.370
3	Svalutazione	107.000
Totale		280.525

	Esercizio precedente - Ammontare delle perdite fiscali	Esercizio precedente - Effetto fiscale	Esercizio corrente - Ammontare delle perdite fiscali	Esercizio corrente - Effetto fiscale
Perdite fiscali utilizzate				
relative all'esercizio	0	0	0	0
relative a esercizi precedenti	0	0	0	0
Totale utilizzo	0	0	0	0
Perdite fiscali a nuovo, con ragionevole certezza di utilizzo	0	0	0	0
Totale beneficio rilevato	0	0	0	0

Riconciliazione tra aliquota ordinaria ed aliquota effettiva

Il seguente prospetto, redatto sulla base delle indicazioni suggerite dall'OIC 25, permette di riconciliare l'aliquota ordinaria IRES con l'aliquota effettiva.

	Esercizio corrente	Esercizio precedente
Costi emissione Mini Bond dedotti per cassa	178.365	0
Sopravvenienze attine non tassate	50.219	111.454
Costi non dedotti anni precedenti	26.758	37.521
Deduzioni IRAP e IMU	234.223	270.175
Differenze attive cambi non realizzate	1.124.748	720.136
Totale variazioni in diminuzione	1.614.313	1.139.286
Costi relativi autovetture	161.680	20.796
Differenze passive cambi non realizzate	1.098.737	1.203.301
Altri costi non deducibili	420.571	241.899
Totale variazioni in aumento	1.680.988	1.565.996
Deduzione ACE	254.710	196.009
Aliquota effettiva	26,21	22,11

Altre Informazioni

Dati sull'occupazione

Vengono di seguito riportate le informazioni concernenti il personale, ai sensi dell'art. 2427, punto 15 del Codice Civile unicamente riferiti all'Italia.

I dati della prima tabella riepilogano la movimentazione avvenuta nel corso dell'esercizio e quelli della seconda, si riferiscono ai dati medi dei dipendenti.

Categoria	31/12/2013	Assunti	Dimessi	31/12/2014
Dirigenti	3	0	1	2
Impiegati	138	29	12	155
Operai	1	0	0	1
	142	29	13	158

	Dirigenti	Quadri	Impiegati	Operai	Altri dipendenti	Totale Dipendenti
Numero medio	3	19	110	1	41	174

Compensi agli organi sociali

Vengono di seguito riportate le informazioni concernenti gli amministratori ed i sindaci, ai sensi dell'art. 2427, punto 16 del Codice Civile:

	Valore
Compensi a amministratori	75.000
Compensi a sindaci	14.976
Totale compensi a amministratori e sindaci	89.976

Compensi al revisore legale ovvero alla società di revisione

Qui di seguito vengono riportate le informazioni concernenti i compensi al revisore legale ovvero alla società di revisione ai sensi dell'art. 2427 punto 16-bis del Codice Civile:

	Valore
Revisione legale dei conti annuali	30.000
Totale corrispettivi spettanti al revisore legale o alla società di revisione	30.000

Categorie di azioni emesse dalla società

Le informazioni richieste dall'articolo 2427, punto 17 del Codice Civile relativamente ai dati sulle azioni che compongono il capitale della società, al numero ed al valore nominale delle azioni sottoscritte nell'esercizio sono desumibili dai prospetti seguenti:

	Totale	1
Azioni emesse dalla società per categorie		
Consistenza iniziale, numero	2.041.000	2.041.000
Consistenza iniziale, valore nominale	2	2
Consistenza finale, numero	2.041.000	2.041.000
Consistenza finale, valore nominale	2	2

Informazioni sulle società o enti che esercitano attività di direzione e coordinamento - art. 2497 bis del Codice Civile

La società è soggetta all'attività di direzione e coordinamento da parte della società .GEODATA s.p.a.

Vengono di seguito esposti i dati essenziali dell'ultimo bilancio approvato della/e società che esercita/no l'attività di direzione e coordinamento.

	Periodo precedente
Data dell'ultimo bilancio approvato	31/12/2013
B) Immobilizzazioni	23.354.713
C) Attivo circolante	981.643
D) Ratei e risconti attivi	21.208
Totale attivo	24.357.564
A) Patrimonio Netto	
Capitale sociale	20.410.000
Riserve	72.203
Utile (perdita) dell'esercizio	62.958
Totale patrimonio netto	20.545.161
B) Fondi per rischi e oneri	112.134
D) Debiti	3.700.269
Totale passivo	24.357.564

		Periodo precedente
Data dell'ultimo bilancio approvato		31/12/2013
A) Valore della produzione		2.670.099
B) Costi della produzione		2.659.160
C) Proventi e oneri finanziari		64.171
E) Proventi e oneri straordinari		3.034
Imposte sul reddito dell'esercizio		15.186
Utile (perdita) dell'esercizio		62.958

A complemento della sezione 'Altre informazioni' della nota integrativa si specifica quanto segue:

Rendiconto finanziario

È stato predisposto sulla base delle indicazioni previste dell'OIC 10.

I flussi finanziari derivanti dalla gestione reddituale sono rappresentati secondo il 'metodo indiretto'.

RENDICONTO FINANZIARIO		
	Periodo Corrente	Periodo Precedente
A. Flussi finanziari derivanti dalla gestione reddituale (metodo indiretto)		
Utile (perdita) dell'esercizio	1.333.124	903.744
Imposte sul reddito	1.474.120	1.342.818
Interessi passivi/(interessi attivi)	(564.370)	1.046.328
(Dividendi)	0	(250.000)
(Plusvalenze)/minusvalenze derivanti dalla cessione di attività	0	0
1. Utile / (perdita) dell'esercizio prima delle imposte sul reddito, interessi, dividendi e plus/minusvalenze da cessione	2.242.874	3.042.890
Rettifiche per elementi non monetari che non hanno avuto contropartita nel capitale circolante netto		
Accantonamenti al trattamento di fine rapporto di lavoro subordinato	0	0
Accantonamenti ai fondi per rischi e oneri	9.962	10.000
Ammortamenti delle immobilizzazioni	298.788	115.207
Svalutazione dei crediti	208.954	111.400
Svalutazioni per perdite durevoli di valore beni materiali e immateriali	0	0
Altre rettifiche per elementi non monetari	107.000	75.000
Totale rettifiche per elementi non monetari	624.704	311.607
2. Flusso finanziario prima delle variazioni del ccn	2.867.578	3.354.497
Variazioni del capitale circolante netto		
Decremento/(incremento) delle rimanenze	(6.125.669)	5.199.894
Decremento/(incremento) dei crediti verso clienti	4.163.329	(2.437.543)
Incremento/(decremento) dei debiti verso fornitori	(443.570)	(515.250)
Decremento/(incremento) ratei e risconti attivi	70.310	43.246
Incremento/(decremento) ratei e risconti passivi	(11.663)	35.815
Altre variazioni del capitale circolante netto	(413.549)	(6.934.242)
Totale variazioni del capitale circolante netto	(2.760.812)	(4.608.080)
3. Flusso finanziario dopo le variazioni del ccn	106.766	(1.253.583)
Altre rettifiche		
Interessi incassati/(pagati)	0	0
Imposte sul reddito (pagate)/incassate	0	0
Dividendi incassati	0	0
(Utilizzo del trattamento di fine rapporto di lavoro subordinato)	168.106	2.227
(Utilizzo dei fondi per rischi e oneri)	0	0
Totale altre rettifiche	168.106	2.227
Flusso finanziario della gestione reddituale (A)	274.872	(1.251.356)
B. Flussi finanziari derivanti dall'attività d'investimento		
Immobilizzazioni materiali		
(Investimenti)	(97.523)	64.873
Incremento/(decremento) debiti vs fornitori per immobilizzazioni materiali	0	0
Prezzo di realizzo disinvestimenti	0	0
Immobilizzazioni immateriali		
(Investimenti)	(2.240.170)	(4.937)
Incremento/(decremento) debiti vs fornitori per immobilizzazioni immateriali	0	0
Prezzo di realizzo disinvestimenti	0	0
Immobilizzazioni finanziarie		

(Investimenti)	(58.720)	99.020
Prezzo di realizzo disinvestimenti	0	0
Decremento/(incremento) dei crediti delle immobilizzazioni finanziarie	0	0
Attività finanziarie non immobilizzate		
(Investimenti)	41.643	395.441
Prezzo di realizzo disinvestimenti	0	0
Interessi incassati (pagati)	0	0
(Acquisizione) o cessione di società controllate o di rami d'azienda al netto delle disponibilità liquide	0	0
Flusso finanziario dell'attività d'investimento (B)	(2.354.770)	554.397
C. Flussi finanziari derivanti dall'attività di finanziamento		
Mezzi di terzi		
Incremento/(decremento) debiti a breve verso banche	(902.336)	3.004.552
Accensione / (rimborso) finanziamenti	2.585.543	(2.524.781)
(Interessi pagati)	0	0
Mezzi propri		
Aumento / (diminuzione) di capitale a pagamento / (rimborso)	105.711	(224.202)
Cessione (acquisto) di azioni proprie	0	0
(Dividendi e acconti su dividendi pagati)	0	0
Flusso finanziario dell'attività di finanziamento (C)	1.788.918	255.569
Incremento (decremento) delle disponibilità liquide (A +/-)B +/-)C)	(290.980)	(441.390)
Disponibilità liquide alla fine dell'esercizio	1.637.525	1.928.505
Disponibilità liquide all'inizio dell'esercizio	1.928.505	2.369.895

Operazioni realizzate con parti correlate

Ai sensi dell'art. 2427, punto 22-bis del Codice Civile si precisa che la società non ha effettuato operazioni con parti correlate che si discostano da quelle di mercato.

Accordi non risultanti dallo Stato Patrimoniale

Ai sensi dell'art. 2427, punto 22-ter del Codice Civile si precisa che non risultano accordi non risultanti dallo stato patrimoniale.

Informazioni sull'obbligo di redazione del Bilancio Consolidato

La società si è avvalsa della facoltà di esonero dall'obbligo di redazione del bilancio consolidato ai sensi dell'art. 27 del D.Lgs. 127/1991, in quanto la sua controllante diretta - socio unico - GEODATA s.p.a provvede alla stesura del bilancio consolidato di tutte le partecipate GEODATA ENGINEERING s.p.a compresa.

Rapporti con società infragruppo, controllante, controllate e joint venture.

	Ricavi	Variazioni lavori in corso	Costi	Lavori in corso	Crediti entro 12 mesi	Crediti oltre 12 mesi	Debiti entro 12 mesi
Società infragruppo							
HB Hydrobarrage srl		17.471		17.471	368.444		
GD COlombia	68.480	(44.006)		11.120	5.500		
GD USA		88.011		103.295	24.559		
Società controllante							
Geodata s.p.a.	1.382.979		2.340.000		3.294.082	36.415	
Società controllate							
Sino Geodata		4.090	370.408	74.090	412.753		
Sarl Geodata Ing. Algeria	118.956	(67.374)		51.582	336.477		9.966
Geodata Tnnel d.oo		515	202.770	515	4.080		11.520
Ingeconsult	9.224	60.162	67.996	126.584	475.737		112.207
Geodata India L.t.d.	502.185	355.589	1202.084	1.297.224	461.991		796.114
Geodata Australia ltd	1.074.120	83.556		84.396	405.309		
Geodata do Brasil Ltda				256.354	195.512		
Hydrogeodata		4.484			3.291		
Geodata Austria			191.953		70.000		23.652
	3.155.944	651.566	4.375.212	2.022.630	6.057.734	36.415	953.459

In ottemperanza all'OIC 4, par. 4.5 la Società ha predisposto una tabella che, sia per lo stato patrimoniale che per il conto economico, riporta in colonne affiancate:

- gli importi risultanti dal bilancio del precedente esercizio dell'incorporante;
- gli importi iscritti per tutte le incorporate(cumulativamente) nel bilancio d'apertura;
- gli importi delle incorporate iscritti nel bilancio di esercizio.

Importi in €/000

STATO PATRIMONIALE	2014		2013 Pro Forma			
	Geodata Engineering post fusione	Contribuzione incorporate	Geodata Engineering post fusione	Geodata Engineering	Aggregato incorporate ante elisioni	Elisioni
ATTIVO						
A-CREDITI VERSO SOCI	-	-	-	-	-	-
B I - Imm.Immat.	2.082	2.541	2.041	63	2.525	(547)
B II- Imm.Materiali	498	34	505	478	27	-
B III - Imm.Finanz.	931	24	1.003	979	24	-
B-IMMOBILIZZAZIONI	3.511	2.598	3.549	1.520	2.576	(547)
C I - Rimanenze	27.584	-	22.299	21.459	1.898	(1.057)
C II - Crediti	24.205	2.485	28.862	29.920	2.482	(3.540)
C III - Attività finanz. che non costituiscono imm.	0	-	42	42	-	-
C IV - Disponibilità liquide	1.638	45	1.980	1.929	52	-
C-ATTIVO CIRCOLANTE	53.427	2.530	53.184	53.349	4.432	(4.597)
D-RATEI E RISCONTI ATTIVI	316	48	481	386	94	-
TOTALE ATTIVO (A+B+C+D)	57.254	5.176	57.213	55.255	7.102	(5.144)
PASSIVO						
A-PATRIMONIO NETTO	16.610	(687)	15.273	15.168	654	(548)
B-FONDI PER RISCHI E ONERI	155	-	89	89	-	-
C-TFR	805	161	820	637	183	-
D-DEBITI	39.559	5.701	40.894	39.225	6.265	(4.596)
E-RATEI E RISCONTI PASSIVI	125	-	137	137	0	-
TOTALE PASSIVO (A+B+C+D+E)	57.254	5.176	57.213	55.255	7.102	(5.144)

CONTO ECONOMICO							
A-VALORE DELLA PRODUZIONE	34.044	1.717	36.132	34.553	4.266	(2.687)	
6-Costi per MP,Sussid., di consumo,merci	206	49	243	170	73	-	
7-Costi per servizi	15.431	1.850	15.994	15.428	3.105	(2.538)	
8-Costi God.Beni di Terzi	1.491	413	1.347	1.051	403	(107)	
9-Costi per il personale	13.804	556	12.835	12.203	632	-	
10-Amm. e Sval.	508	-	491	227	265	-	
13-Altri accantonamenti	-	-	10	10	-	-	
14-Oneri diversi di gestione	613	124	1.362	1.389	23	(50)	
B-COSTI DELLA PRODUZIONE	32.053	2.991	32.283	30.479	4.500	(2.696)	
DIFFERENZA TRA VALORE E COSTO DELLA PRODUZIONE (A-B)	1.991	(1.274)	3.849	4.075	(234)	9	
C-PROVENTI E ONERI FINANZIARI	882	(77)	(1.976)	(1.855)	(112)	(9)	
D-RETTIFICHE DI VALORE DELLE ATT.	(107)	-	(75)	(75)	-	-	
E-PROVENTI E ONERI STRAORDINARI	42	10	117	102	15	-	
RISULTATO PRIMA DELLE IMPOSTE (A+B+C+D+E)	2.807	(1.341)	1.916	2.247	(330)	0	
22-Imposte sul reddito d'esercizio	1.474	-	1.342	1.343	(1)	-	
23-UTILE (PERDITA) D'ESERCIZIO	1.333	(1.341)	574	904	(329)	0	


Evoluzione prevedibile della gestione – Fatti di rilievo dell'esercizio in corso

Con riferimento al progetto Nodo di Palermo, il 2 aprile 2015 è stata pubblicata la sentenza del Tribunale di Torino che ha accolto la domanda riconvenzionale del socio Sintagma in merito alle attività di progettazione di prima fase e di coordinamento della progettazione, respingendo tutte le domande di Geodata. La Vostra società sta ponendo in essere tutte le azioni per ribaltare l'esito sfavorevole della sentenza di primo grado (che condanna Geodata al pagamento in favore di Sintagma srl della somma pari a € 915.269,78 oltre a IVA se dovuta e Interessi) ricorrendo in secondo grado. Sulla base dei pareri legali

ottenuti la soccombenza, a quanto stabilito dalla sopracitata sentenza, non è ritenuta probabile.

IL Consiglio di Amministrazione

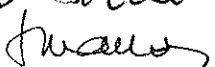
GRASSO PIERGIORGIO



XU SHULIN



MACCAN SILVANO



GEODATA ENGINEERING S.p.A. – Socio Unico
soggetta a direzione e coordinamento da parte di Geodata S.p.a.

Capitale sociale di Euro 4.082.000 i.v.
Sede in Torino, corso Duca degli Abruzzi, 48/E
Registro Imprese di Torino
Codice fiscale: 04639280017

**RELAZIONE DEL COLLEGIO SINDACALE SULL'ATTIVITA' DI VIGILANZA EX
ARTICOLO 2429 CODICE CIVILE AL BILANCIO CHIUSO AL 31.12.2014**

Signori Azionisti,

il bilancio dell'esercizio chiuso al 31 dicembre 2014, che il Consiglio di Amministrazione sottopone alla Vostra approvazione, è stato redatto secondo le disposizioni del decreto legislativo n. 127/91; il suddetto documento risulta pertanto costituito dallo Stato Patrimoniale, dal Conto Economico, dalla Nota Integrativa ed è corredato dalla Relazione sulla Gestione.

Da parte nostra comunichiamo e precisiamo quanto segue:

- ricordiamo che la funzione del controllo contabile è attribuita a un Revisore contabile (la "PricewaterhouseCoopers S.p.a."), il quale ha espresso nella propria relazione, redatta ai sensi dell'articolo 2409ter del Codice civile, parere favorevole in merito allo stesso, senza rilievi, né richiami d'informativa;
- non essendo a noi demandato il controllo analitico di merito sul contenuto del bilancio, il documento qui considerato è stato esaminato sia sotto il profilo della impostazione generale e della sua conformità, quanto a formazione e struttura, alla normativa di riferimento e ancora quanto alla sua rispondenza ai fatti e alle informazioni di cui abbiamo avuto conoscenza a seguito dell'espletamento delle nostre funzioni;
- abbiamo verificato il rispetto dei principi di corretta amministrazione e vigilato per quanto di nostra competenza sull'adeguatezza della struttura organizzativa della società,

M
S
FI

riscontrandone l'efficacia del sistema amministrativo contabile, nonché sull'adeguatezza del controllo gestionale;

- diamo atto che nel corso dell'attività di vigilanza non sono state presentate denunce ex articolo 2408 del Codice civile, così come non sono emerse omissioni, fatti censurabili o irregolarità tali da richiedere una menzione nella presente relazione;
- diamo atto di non aver rilasciato pareri nel corso dell'esercizio al di fuori di quelli previsti per legge.

Per quanto riguarda l'esercizio 2014, la gestione evidenzia un risultato di utile netto di Euro 1.333.124; il Consiglio di Amministrazione, nella Nota Integrativa, ha illustrato i criteri di valutazione delle varie appostazioni e ha fornito le informazioni richieste dalla normativa sia sullo Stato Patrimoniale che sul Conto Economico, fornendo altresì le altre informazioni ritenute necessarie alla più esauriente intelligibilità del bilancio medesimo.

Nella Relazione sulla gestione, redatta secondo quanto previsto dall'articolo 2428 del Codice civile, risultano esposti i fatti principali che hanno caratterizzato la gestione e il risultato dell'esercizio 2014, nonché le analisi degli investimenti, delle attività immobilizzate e della situazione finanziaria.

Da parte nostra evidenziamo ancora che il bilancio è stato redatto con criteri di valutazione coerenti con quelli adottati negli esercizi precedenti.

Diamo atto di aver prestato il nostro assenso -ai sensi dell'articolo 2426, punto 5 del Codice civile- all'iscrizione dei costi pluriennali all'attivo dello Stato Patrimoniale, concordando sostanzialmente con le motivazioni e i piani di ammortamento enunciati dagli Amministratori nella nota integrativa.

Sempre nella Nota Integrativa, il Consiglio di Amministrazione ha illustrato la composizione delle immobilizzazioni, le relative variazioni e si evidenzia che nel corso dell'esercizio non si sono verificati casi eccezionali che abbiano reso necessario il ricorso a deroghe di cui all'articolo 2423 comma 4 e all'articolo 2423 bis comma 2 del Codice civile.

W
S
T

Il "sistema dei conti d'ordine e garanzia" risulta esaurientemente illustrato secondo il riferimento dell'articolo 2424, punto 3 e dell'articolo 2427 punto 9 del Codice civile.


Per quanto concerne le voci del conto economico, il controllo a campione eseguito ne accerta una sostanziale corretta imputazione dei costi e dei ricavi secondo il criterio della competenza economica dei fatti di gestione, nonché una loro corretta classificazione.


Tutto quanto sopra esposto, esprimiamo parere favorevole sia in merito all'approvazione del bilancio così come predisposto dal Consiglio di Amministrazione, sia in merito alla proposta di destinazione dell'utile netto conseguito.

Torino, 30 aprile 2015

Il Collegio Sindacale

 Giovanni RAYNERI

 Franca TROIA

 Corrado VERSINO



**RELAZIONE DELLA SOCIETÀ DI REVISIONE AI SENSI
DELL'ARTICOLO 14 DEL DLGS 27 GENNAIO 2010, N° 39**

GEODATA ENGINEERING SPA

BILANCIO D'ESERCIZIO AL 31 DICEMBRE 2014



**RELAZIONE DELLA SOCIETÀ DI REVISIONE AI SENSI DELL'ARTICOLO 14 DEL DLGS
27 GENNAIO 2010, N° 39**

All'azionista unico della
Geodata Engineering SpA

1. Abbiamo svolto la revisione contabile del bilancio d'esercizio della Geodata Engineering SpA (o la "Società") chiuso al 31 dicembre 2014. La responsabilità della redazione del bilancio d'esercizio in conformità alle norme che ne disciplinano i criteri di redazione compete agli amministratori della Società. È nostra la responsabilità del giudizio professionale espresso sul bilancio e basato sulla revisione contabile.
2. Il nostro esame è stato condotto secondo i principi di revisione emanati dal Consiglio Nazionale dei Dottori Commercialisti e degli Esperti Contabili e raccomandati dalla Consob. In conformità ai predetti principi, la revisione è stata pianificata e svolta al fine di acquisire ogni elemento necessario per accertare se il bilancio d'esercizio sia viziato da errori significativi e se i risultati, nel suo complesso, attendibile. Il procedimento di revisione comprende l'esame, sulla base di verifiche a campione, degli elementi probativi a supporto dei saldi e delle informazioni contenuti nel bilancio, nonché la valutazione dell'adeguatezza e della correttezza dei criteri contabili utilizzati e della ragionevolezza delle stime effettuate dagli amministratori. Riteniamo che il lavoro svolto fornisca una ragionevole base per l'espressione del nostro giudizio professionale.

Per il giudizio relativo al bilancio dell'esercizio precedente, i cui dati sono presentati ai fini comparativi secondo quanto richiesto dalla legge, si fa riferimento alla relazione da noi emessa in data 5 maggio 2014.

3. A nostro giudizio, il bilancio d'esercizio della Geodata Engineering SpA al 31 dicembre 2014, è conforme alle norme che ne disciplinano i criteri di redazione; esso pertanto è redatto con chiarezza e rappresenta in modo veritiero e corretto la situazione patrimoniale e finanziaria e il risultato economico della Geodata Engineering SpA.

PricewaterhouseCoopers SpA

Sede legale e amministrativa: Milano 20149 Via Monte Rosa 91 Tel. 0277851 Fax 027785240 Cap. Soc. Euro 6.890.000,00 i.v., C.F. e P.IVA e Reg. Imp. Milano 12979880155 Iscritta al n° 119644 del Registro dei Revisori Legali - Altri Uffici: Ancona 60131 Via Sandro Totti 1 Tel. 0712132311 - Bari 70122 Via Abate Gimma 72 Tel. 0805640211 - Bologna 40126 Via Angelo Finelli 8 Tel. 0516186211 - Brescia 25123 Via Borgo Pietro Wuhrer 23 Tel. 0303697501 - Catania 95129 Corso Italia 302 Tel. 0957532311 - Firenze 50121 Viale Gramsci 15 Tel. 0552482811 - Genova 16121 Piazza Piccapietra 9 Tel. 01029041 - Napoli 80121 Piazza dei Martiri 58 Tel. 08136181 - Padova 35138 Via Vicenza 4 Tel. 049873481 - Palermo 90141 Via Marchese Ugo 60 Tel. 091349737 - Parma 43100 Viale Tanara 20/A Tel. 0521275911 - Roma 00154 Largo Fochetti 29 Tel. 06570251 - Torino 10122 Corso Palestro 10 Tel. 011556771 - Trento 38122 Via Grazioli 73 Tel. 0461237004 - Treviso 31100 Viale Felissent 90 Tel. 0422696911 - Trieste 34125 Via Cesare Battisti 18 Tel. 0403480781 - Udine 33100 Via Poscolle 43 Tel. 043225789 - Verona 37135 Via Francia 21/C Tel. 0458263001



4. La responsabilità della redazione della relazione sulla gestione in conformità a quanto previsto dalle norme di legge compete agli amministratori della Società. E' di nostra competenza l'espressione del giudizio sulla coerenza della relazione sulla gestione con il bilancio d'esercizio, come richiesto dalla legge. A tal fine, abbiamo svolto le procedure indicate dal principio di revisione n. 001 emanato dal Consiglio Nazionale dei Dottori Commercialisti e degli Esperti Contabili e raccomandato dalla Consob. A nostro giudizio, la relazione sulla gestione è coerente con il bilancio d'esercizio di Geodata Engineering SpA al 31 dicembre 2014.

Torino, 30 aprile 2015

PricewaterhouseCoopers SpA

A handwritten signature in black ink, appearing to read 'M. Molari', written over a light blue horizontal line.

Mattia Molari
(Revisore legale)

Torino, 20 maggio 2015

ATTESTAZIONE DI CONFORMITA' AI SENSI DELL'ART. 11 B

Dati qualificanti per il calcolo dei Parametri Finanziari così come definiti nell'art 11 lett. B del Regolamento del Prestito Obbligazionario denominato "GEODATA 6,4% Bond 2014-2020"

BILANCIO CONSOLIDATO GEODATA 2014**Posizione Finanziaria Netta - PFN**

D.1	Obbligazioni	€/000	7.000
D.4	Debiti verso banche entro 12 mesi	€/000	14.561
D.4	Debiti verso banche oltre 12 mesi	€/000	5.515
D.5	Debiti verso altri finanziatori entro 12 mesi	€/000	62
D.5	Debiti verso altri finanziatori oltre 12 mesi	€/000	94
meno			
C.III 6	Altri titoli	€/000	127
C.IV	Disponibilità liquide	€/000	2.361
TOTALE	PFN	€/000	24.744

Patrimonio Netto - PN

Capitale sociale	€/000	20.410
Riserve	€/000	4.371
Utile d'esercizio	€/000	1.076
TOTALE PN	€/000	25.857

Margine Operativo Lordo - EBITDA

A-B	Differenza Valore e Costi della Produzione (A-B)	€/000	2.105
B10	Ammortamenti e svalutazioni	€/000	1.478
	Interessi attivi	€/000	1.715
TOTALE EBITDA		€/000	5.298

Oneri Finanziari - OF

C17	Interessi ed altri oneri finanziari	€/000	1.190
TOTALE OF		€/000	1.190

GEODATA S.p.A

Cassa Edifici degli Affaristi 48/E - 10129 Torino - Italia

Tel. (+39) 011.58.10.611 - Fax (+39) 011.59.71.40

E-mail: geodata@geodata.it

Cap. Soc. € 20.410.000 I.v.

iscr. Reg. Imp. di Torino PIVA 1013270015

www.geodata.it



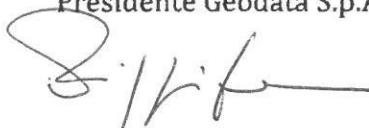
1/2015

PARAMETRI FINANZIARI 2014 E CONFRONTO CON I COVENANT DEL REGOLAMENTO


PFN/PN	0,957 (<=1)
PFN/EBITDA	4,67 (<=4)
OF/EBITDA	0,22 (<=0,25)

Alla data del 31 Dicembre 2014 si è verificato un Evento di Violazione dei Parametri Finanziari.

Ing. Piergiorgio Grasso
Presidente Geodata S.p.A.



Dr. Giovanni Rayneri
Presidente Collegio Sindacale Geodata S.p.A.





GEODATA SPA

**RELAZIONE DELLA SOCIETA' DI REVISIONE SULLE
PROCEDURE DA VOI RICHIESTE SULLA VOSTRA
ATTESTAZIONE DI CONFORMITÀ DEI PARAMETRI
FINANZIARI CALCOLATI SUL BILANCIO CONSOLIDATO
DEL GRUPPO GEODATA AL 31 DICEMBRE 2014, COME
PREVISTO ALL'ARTICOLO 11 PUNTO B DEL
REGOLAMENTO DEL PRESTITO OBBLIGAZIONARIO
DENOMINATO "GEODATA 6,4% BOND 2014-2020"**

RELAZIONE DELLA SOCIETA' DI REVISIONE SULLE PROCEDURE DA VOI RICHIESTE SULLA VOSTRA ATTESTAZIONE DI CONFORMITÀ DEI PARAMETRI FINANZIARI CALCOLATI SUL BILANCIO CONSOLIDATO DEL GRUPPO GEODATA AL 31 DICEMBRE 2014, COME PREVISTO ALL'ARTICOLO 11 PUNTO B DEL REGOLAMENTO DEL PRESTITO OBBLIGAZIONARIO DENOMINATO "GEODATA 6,4% BOND 2014-2020"

Al Consiglio di Amministrazione della
Geodata SpA

Abbiamo svolto le procedure da Voi richieste sull'allegata Attestazione di Conformità dei Parametri Finanziari consolidati della Geodata SpA e delle sue controllate ("il Gruppo Geodata") al 31 dicembre 2014 ("l'Attestazione"), prevista dall'articolo 11 punto B del Regolamento del Prestito Obbligazionario denominato "Geodata 6,4% Bond 2014-2020" ("il Regolamento"), da Voi predisposta in base allo stesso articolo 11 punto B, alle definizioni di cui all'articolo 1 ed all'articolo 11 punto B del medesimo Regolamento e presentata come allegato 1.

Le procedure svolte sono elencate nell'allegato 2. Il nostro lavoro è stato effettuato secondo le norme tecniche statuite dal principio di revisione internazionale ISRS 4400 per gli incarichi di tale natura. Le procedure elencate nell'allegato 2 sono state svolte al solo scopo di fornirVi elementi conoscitivi sui criteri di determinazione dei Parametri Finanziari consolidati anzidetti.

Poiché le suddette procedure non costituiscono né una revisione contabile, né una analisi dell'affidabilità dei dati e delle informazioni oggetto delle stesse, esse non ci consentono di esprimere alcun giudizio o conclusione sulla attendibilità dei dati e delle informazioni utilizzati per il calcolo dei Parametri Finanziari e contenuti nella menzionata Attestazione e della Attestazione stessa, oggetto delle specifiche procedure elencate nell'allegato 2.

Non possiamo quindi escludere che, se avessimo svolto ulteriori procedure, o una revisione contabile, o una analisi dell'affidabilità dei dati e delle informazioni in oggetto, sarebbero potuti emergere altri elementi conoscitivi da sottoporre alla Vostra attenzione.

Dal nostro lavoro sono emersi gli elementi conoscitivi che qui di seguito illustriamo:

- A) Dalle verifiche svolte sulla concordanza dei valori indicati nell'Attestazione e utilizzati per il calcolo dei Parametri Finanziari consolidati con i dati del bilancio consolidato al 31 dicembre 2014 del gruppo Geodata, da noi sottoposta a revisione contabile a seguito della quale abbiamo emesso la nostra relazione di revisione in data 7 maggio 2015, non sono emerse eccezioni.
- B) Dalle verifiche sulle procedure svolte ai fini del confronto dei dati e delle formule utilizzati nell'Attestazione dei Parametri Finanziari, con le definizioni indicate all'articolo 1 e all'articolo 11 punto B del Regolamento, non sono emerse eccezioni.

PricewaterhouseCoopers SpA

Sede legale e amministrativa: Milano 20149 Via Monte Rosa 91 Tel. 0277851 Fax 027785240 Cap. Soc. Euro 6.890.000,00 i.v., C.F. e P.IVA e Reg. Imp. Milano 12979880155 Iscritta al n° 119644 del Registro dei Revisori Legali - Altri Uffici: **Ancona** 60131 Via Sandro Totti 1 Tel. 0712132311 - **Bari** 70122 Via Abate Gimma 72 Tel. 0805640211 - **Bologna** 40126 Via Angelo Finelli 8 Tel. 0516186211 - **Brescia** 25123 Via Borgo Pietro Wuhrer 23 Tel. 0303697501 - **Catania** 95129 Corso Italia 302 Tel. 0957532311 - **Firenze** 50121 Viale Gramsci 15 Tel. 0552482811 - **Genova** 16121 Piazza Piccapietra 9 Tel. 01029041 - **Napoli** 80121 Via dei Mille 16 Tel. 08136181 - **Padova** 35138 Via Vicenza 4 Tel. 049873481 - **Palermo** 90141 Via Marchese Ugo 60 Tel. 091349737 - **Parma** 43100 Viale Tanara 20/A Tel. 0521275911 - **Roma** 00154 Largo Fochetti 29 Tel. 06570251 - **Torino** 10122 Corso Palestro 10 Tel. 011556771 - **Trento** 38122 Via Grazioli 73 Tel. 0461237004 - **Treviso** 31100 Viale Felissent 90 Tel. 0422696911 - **Trieste** 34125 Via Cesare Battisti 18 Tel. 0403480781 - **Udine** 33100 Via Poscolle 43 Tel. 043225789 - **Verona** 37135 Via Francia 21/C Tel. 0458263001



- C) Dalla verifica della correttezza aritmetica del calcolo dei Parametri Finanziari consolidati esposti nella Attestazione, non sono emerse eccezioni.

Date le sopraccitate finalità di questa relazione, essa viene emessa per Vostra informazione e non potrà essere utilizzata per altri fini, né distribuita a terzi.

La presente relazione si riferisce esclusivamente all'oggetto dell'incarico e non si estende agli altri dati finanziari del Gruppo Geodata.

Torino 21 maggio 2015

PricewaterhouseCoopers SpA

A handwritten signature in black ink, appearing to read 'M. Molari'.

Mattia Molari
(Revisore legale)

ALLEGATI

ALLEGATO 1 – Attestazione di Conformità ai sensi dell'art. 11 punto B

ALLEGATO 2 – Dettaglio procedure svolte



Torino, 20 maggio 2015

ATTESTAZIONE DI CONFORMITA' AI SENSI DELL'ART. 11 B

Dati qualificanti per il calcolo dei Parametri Finanziari così come definiti nell'art 11 lett. B del Regolamento del Prestito Obbligazionario denominato "GEODATA 6,4% Bond 2014-2020"

BILANCIO CONSOLIDATO GEODATA 2014**Posizione Finanziaria Netta - PFN**

D.1	Obbligazioni	€/000	7.000
D.4	Debiti verso banche entro 12 mesi	€/000	14.561
D.4	Debiti verso banche oltre 12 mesi	€/000	5.515
D.5	Debiti verso altri finanziatori entro 12 mesi	€/000	62
D.5	Debiti verso altri finanziatori entro 12 mesi	€/000	94
	meno		
C.III 6	Altri titoli	€/000	127
C.IV	Disponibilità liquide	€/000	2.361
TOTALE	PFN	€/000	24.744

Patrimonio Netto - PN

Capitale sociale	€/000	20.410
Riserve	€/000	4.371
Utile d'esercizio	€/000	1.076
TOTALE PN	€/000	25.857

Margine Operativo Lordo - EBITDA

A-B	Differenza Valore e Costi della Produzione (A-B)	€/000	2.105
B10	Ammortamenti e svalutazioni	€/000	1.478
	Interessi attivi	€/000	1.715
TOTALE EBITDA		€/000	5.298

Oneri Finanziari - OF

C17	Interessi ed altri oneri finanziari	€/000	1.190
TOTALE OF		€/000	1.190

GEODATA S.p.A

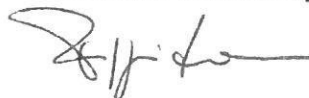
Corso Vercelli, 100 - 10121 TORINO (TO) - Italia
 Tel. +39 011 55101 - Fax +39 011 55102
 Email: geodata@geodata.it
 www.geodata.it

PARAMETRI FINANZIARI 2014 E CONFRONTO CON I COVENANT DEL REGOLAMENTO


PFN/PN	0,957 (<=1)
PFN/EBITDA	4,67 (<=4)
OF/EBITDA	0,22 (<=0,25)

Alla data del 31 Dicembre 2014 si è verificato un Evento di Violazione dei Parametri Finanziari.

**Ing. Piergiorgio Grasso
Presidente Geodata S.p.A.**



**Dr. Giovanni Rayneri
Presidente Collegio Sindacale Geodata S.p.A.**



PROCEDURE CONCORDATE

- A) Verifica della corrispondenza dei dati utilizzati nel Foglio di calcolo dei Parametri Finanziari consolidati indicati all'articolo 1 e dall'articolo 11.B del Regolamento con quelli risultanti dal bilancio consolidato al 31 dicembre 2014 relativamente agli elementi:
- D.1 - Obbligazioni
 - D.4 - Debiti verso banche entro 12 mesi
 - D.4 - Debiti verso banche oltre 12 mesi
 - D.5 - Debiti verso altri finanziatori entro 12 mesi
 - D.5 - Debiti verso altri finanziatori oltre 12 mesi
 - C.III 6 - Altri titoli
 - C.IV – Disponibilità liquide
 - Capitale sociale
 - Riserve
 - Utile d'esercizio
 - A-B Differenza Valore e Costi della Produzione
 - B.10 – Ammortamenti e svalutazioni
 - Interessi attivi
 - C.17 Interessi e altri oneri finanziari
- B) Confronto dei dati e delle formule utilizzati nel Foglio di calcolo dei Parametri Finanziari consolidati esposti nella Attestazione con le definizioni indicate all'articolo 1 e all'articolo 11 punto b del Regolamento.
- C) Verifica della correttezza aritmetica del calcolo dei Parametri Finanziari consolidati esposti nella Vostra Attestazione.